

# Gemeindefinanzen 2022



StatistikBurgenland



## IMPRESSUM

© Statistik Burgenland  
A-7000 Eisenstadt, Europaplatz 1  
T: +43 2682 600 2827  
E: post.statistik@bgld.gv.at  
www.burgenland.at

### Herausgeber und Hersteller

Amt der Burgenländischen Landesregierung  
Abteilung 2 - Referat Gemeindefinanzen und -aufsicht  
Stabsabteilung Informationstechnologie - Referat Statistik  
A-7000 Eisenstadt, Europaplatz 1

### Redaktion und für den Inhalt verantwortlich

Mag.<sup>a</sup> Cornelia Lichtenberger  
T: +43 2682 600 2830  
E: cornelia.lichtenberger@bgld.gv.at  
Mag. Manfred Dreiszker  
T: +43 2682 600 2825  
E: manfred.dreiszker@bgld.gv.at

### Redaktionelle Mitarbeit

Mag.<sup>a</sup> Ruby Bogensberger  
Katharina Payrich  
DI Markus Schneider

### Daten

Die Rechnungsabschlüsse 2022 der burgenländischen Gemeinden mit Stichtag 30.9.2023 bilden die Basis für die Gemeindefinanzstatistik 2022.

Die Abschlüsse wurden zum zweiten Mal gemäß der neuen Voranschlags- und Rechnungsabschlussverordnung 2015 (VRV 2015) erstellt. Sämtliche Daten in Tabellen, Diagrammen und Kartendarstellungen in dieser Publikation stammen aus der Finanzierungsrechnung.

Eisenstadt 2023

Urheberrecht. Die enthaltenen Daten, Tabellen, Grafiken, Bilder etc. sind urheberrechtlich geschützt. Alle Rechte sind Statistik Burgenland vorbehalten. Nachdruck kostenlos, aber nur mit Quellenangabe möglich.

Haftungsausschluss. Statistik Burgenland sowie alle Mitwirkenden an der Publikation haben deren Inhalte sorgfältig recherchiert und erstellt. Fehler können dennoch nicht gänzlich ausgeschlossen werden. Statistik Burgenland und die Genannten übernehmen daher keine Haftung für die Richtigkeit, Vollständigkeit und Aktualität der Inhalte, insbesondere übernehmen sie keinerlei Haftung für eventuelle, unmittelbare oder mittelbare Schäden, die durch die direkte oder indirekte Nutzung der angebotenen Inhalte entstehen.

Statistik Burgenland und alle Mitwirkenden legen Wert auf die Gleichberechtigung von Frauen und Männern. Im Sinne einer besseren Lesbarkeit, wird gelegentlich nur die feminine oder die maskuline Form gewählt. Dies impliziert keineswegs eine Benachteiligung des jeweils anderen Geschlechts. Frauen und Männer sollen sich gleichermaßen angesprochen fühlen.

Die Gemeindefinanzstatistik wird ab dem Berichtsjahr 2020 von der Gemeindeabteilung gemeinsam mit Statistik Burgenland in neuer Form aufgelegt. Die Publikation erscheint nur in digitaler Form.



## Ein investitionsstarkes Jahr für die burgenländischen Gemeinden

Liebe Leserinnen, liebe Leser

Die vergangenen Jahre standen auch für die burgenländischen Gemeinden ganz im Zeichen multipler Krisen. Nichtsdestotrotz zeigt der Rückblick, dass die Kommunen im Burgenland gut durch diese schwierigen Zeiten seitens der Gemeindevertretung bzw. von den rund 4.300 engagierten Gemeindemitarbeiterinnen und Gemeindemitarbeitern gesteuert wurden. Dies zeigt sich auch in der vorliegenden Gemeindefinanzstatistik, die allen voran eine ausgeprägte Investitionstätigkeit der Gemeinden im Jahr 2022 widerspiegelt. Die weiterhin steigenden Steuereinnahmen auf Bundesseite und die positive Entwicklung der regionalen Wirtschaft fanden bei den burgenländischen Gemeinden vorwiegend im Bereich der Einzahlungen der operativen Gebarung ihren Niederschlag. Dadurch konnten die Einzahlungen gegenüber dem Vorjahr um mehr als 8 % auf rund 665 Millionen EUR gesteigert werden. Hingegen stiegen die Auszahlungen der operativen Gebarung im Vergleichszeitraum, getrieben durch die Teuerung, deutlich stärker und lagen 2022 bei rund 564 Millionen Euro, das einem Anstieg von nur knapp 11 % entspricht.

Mit wichtigen Projekten und Investitionen konnten zahlreiche Arbeitsplätze in unserem Land abgesichert werden. In Summe wurden im Jahr 2022 Investitionen im Ausmaß von rund 126 Millionen Euro, vorwiegend in den Bereichen des Straßenbaus, der Wasserversorgung und Abwasserentsorgung und dem Hochwasserschutz, vorgenommen, das einem Plus von rund 12,5 % gegenüber 2021 entspricht. Dieser Fokus der Investitionstätigkeit in den genannten Bereichen zeigt einmal mehr, dass die Daseinsvorsorge für die burgenländische Bevölkerung ein bestimmender Faktor ist, um die Gemeinden zukunftsfit für die weiteren Generationen auszurichten.

Das Land Burgenland stand auch im Jahr 2022 den Gemeinden mit zahlreichen kostenlosen bzw. kostengünstigen Serviceleistungen zur Seite und stärkt damit die Rolle des verlässlichen Partners der burgenländischen Gemeinden. Mit dem Gemeindefinanzreferat des Landes Burgenland wurde als zentrale Schnittstelle ein verlässlicher Partner der Gemeinden installiert, der rasch und unkompliziert Anfragen beantwortet bzw. richtig kanalisiert.

Abschließend möchte ich mich bei allen Bürgermeisterinnen und Bürgermeistern, den Mitgliedern der Gemeinderäte, den Amtsleiterinnen und Amtsleitern sowie den Gemeindebediensteten recht herzlich für ihre Leistungen im abgelaufenen Jahr bedanken. Ein besonderer Dank gilt auch den Mitarbeiterinnen und Mitarbeitern in der Abteilung 2 und dem Referat Statistik, die dieses Zahlenwerk in gewohnter Form in einem sehr hohen Detaillierungsgrad übersichtlich zusammengestellt haben und den burgenländischen Gemeinden täglich beratend und unterstützend zur Seite stehen.

Mag.<sup>a</sup> Astrid Eisenkopf  
Landeshauptmannstellvertreterin

# Inhalt

<b>Gemeindeüberblick</b>	<b>8</b>
<b>Burgenland (Summe aller Gemeinden)</b>	<b>9</b>
<b>Bezirk Eisenstadt-Umgebung</b>	<b>11</b>
Eisenstadt	13
Rust	15
Breitenbrunn am Neusiedler See	17
Donnerskirchen	19
Großhöflein	21
Hornstein	23
Klingenbach	25
Leithaprodersdorf	27
Loretto	29
Mörbisch am See	31
Müllendorf	33
Neufeld an der Leitha	35
Oggau am Neusiedler See	37
Oslip	39
Purbach am Neusiedler See	41
Sankt Margarethen im Burgenland	43
Schützen am Gebirge	45
Siegendorf	47
Steinbrunn	49
Stotzing	51
Trausdorf an der Wulka	53
Wimpassing an der Leitha	55
Wulkaprodersdorf	57
Zagersdorf	59
Zillingtal	61
<b>Bezirk Güssing</b>	<b>63</b>
Bildein	65
Bocksdorf	67
Burgauerg-Neudauberg	69
Eberau	71
Gerersdorf-Sulz	73
Großmürbisch	75
Güssing	77
Güttenbach	79
Hackerberg	81
Heiligenbrunn	83
Heugraben	85
Inzenhof	87
Kleinmürbisch	89
Kukmirn	91
Moschendorf	93
Neuberg im Burgenland	95
Neustift bei Güssing	97
Olbendorf	99
Ollersdorf im Burgenland	101
Rauchwart	103

# Inhalt

Rohr im Burgenland	105
Sankt Michael im Burgenland	107
Stegersbach	109
Stinatz	111
Strem	113
Tobaj	115
Tschanigraben	117
Wörterberg	119
<b>Bezirk Jennersdorf</b>	<b>121</b>
Deutsch Kaltenbrunn	123
Eltendorf	125
Heiligenkreuz im Lafnitztal	127
Jennersdorf	129
Königsdorf	131
Minihof-Liebau	133
Mogersdorf	135
Mühlgraben	137
Neuhaus am Klausenbach	139
Rudersdorf	141
Sankt Martin an der Raab	143
Weichselbaum	145
<b>Bezirk Mattersburg</b>	<b>147</b>
Antau	149
Bad Sauerbrunn	151
Baumgarten	153
Draßburg	155
Forchtenstein	157
Hirm	159
Krensdorf	161
Loipersbach im Burgenland	163
Marz	165
Mattersburg	167
Neudörfel	169
Pöttelsdorf	171
Pöttsching	173
Rohrbach bei Mattersburg	175
Schattendorf	177
Sieggraben	179
Sigleß	181
Wiesen	183
Zemendorf-Stöttera	185
<b>Bezirk Neusiedl am See</b>	<b>187</b>
Andau	189
Apetlon	191
Bruckneudorf	193
Deutsch Jahrndorf	195
Edelstal	197
Frauenkirchen	199
Gattendorf	201

# Inhalt

Gols	203
Halbturn	205
Illmitz	207
Jois	209
Kittsee	211
Mönchhof	213
Neudorf	215
Neusiedl am See	217
Nickelsdorf	219
Pama	221
Pamhagen	223
Parndorf	225
Podersdorf am See	227
Potzneusiedl	229
Sankt Andrä am Zicksee	231
Tadten	233
Wallern im Burgenland	235
Weiden am See	237
Winden am See	239
Zurndorf	241
<b>Bezirk Oberpullendorf</b>	<b>243</b>
Deutschkreutz	245
Draßmarkt	247
Frankenau-Unterpullendorf	249
Großwarasdorf	251
Horitschon	253
Kaisersdorf	255
Kobersdorf	257
Lackenbach	259
Lackendorf	261
Lockenhaus	263
Lutzmannsburg	265
Mannersdorf an der Rabnitz	267
Markt Sankt Martin	269
Neckenmarkt	271
Neutal	273
Nikitsch	275
Oberloisdorf	277
Oberpullendorf	279
Pilgersdorf	281
Piringsdorf	283
Raiding	285
Ritzing	287
Steinberg-Dörfl	289
Stoob	291
Unterfrauenhaid	293
Unterrabnitz-Schwendgraben	295
Weingraben	297
Weppersdorf	299

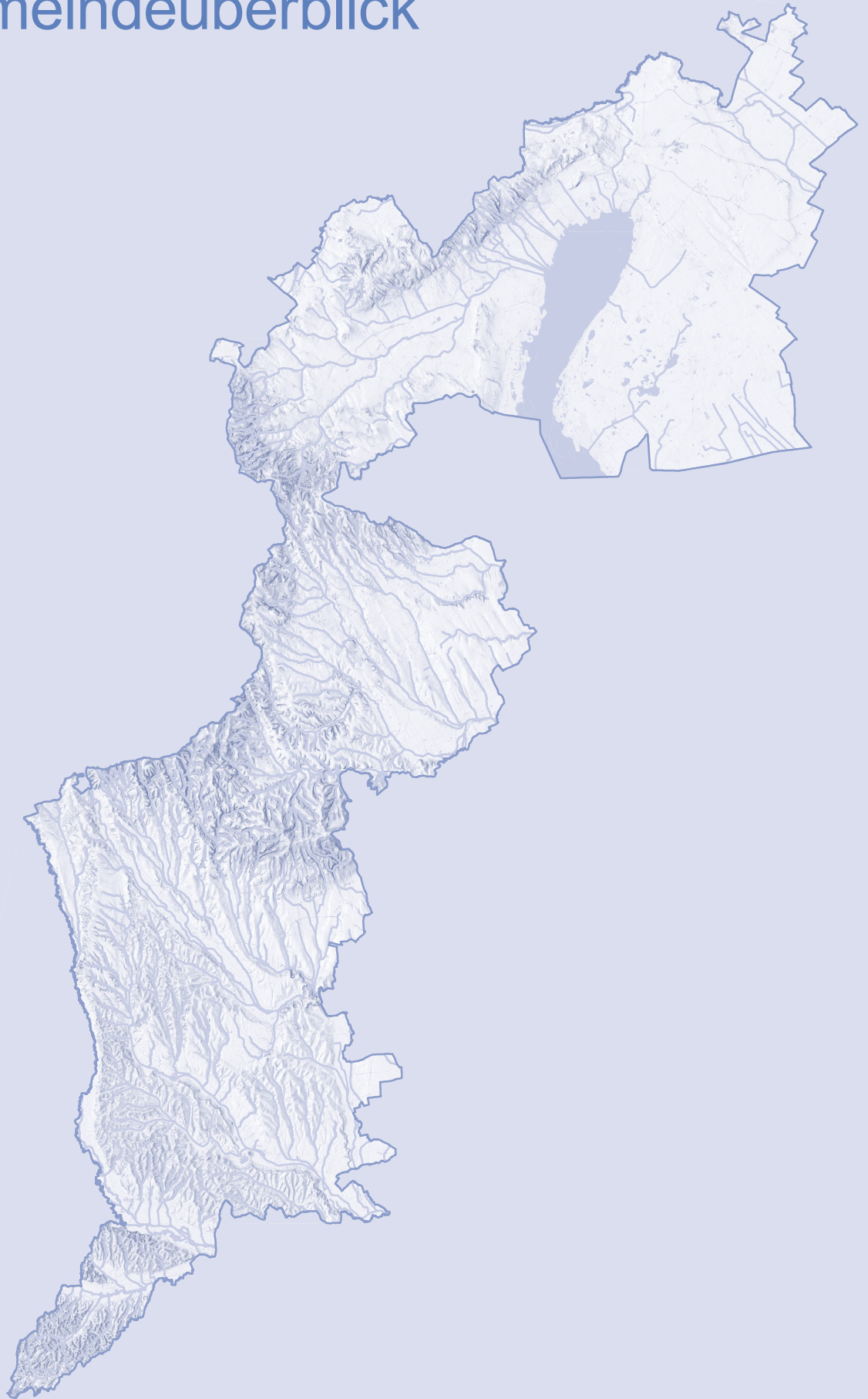
# Inhalt

<b>Bezirk Oberwart</b>	<b>301</b>
Bad Tatzmannsdorf	303
Badersdorf	305
Bernstein	307
Deutsch Schützen-Eisenberg	309
Grafenschachen	311
Großpetersdorf	313
Hannersdorf	315
Jabing	317
Kemetten	319
Kohfidisch	321
Litzelsdorf	323
Loipersdorf-Kitzladen	325
Mariasdorf	327
Markt Allhau	329
Markt Neuhodis	331
Mischendorf	333
Neustift an der Lafnitz	335
Oberdorf im Burgenland	337
Oberschützen	339
Oberwart	341
Pinkafeld	343
Rechnitz	345
Riedlingsdorf	347
Rotenturm an der Pinka	349
Schachendorf	351
Schandorf	353
Stadtschlaining	355
Unterkohlstätten	357
Unterwart	359
Weiden bei Rechnitz	361
Wiesfleck	363
Wolfau	365
<b>Steuerkraft nach Gemeinden</b>	<b>368</b>
Steuereinnahmen nach Bezirken	369
Steuereinnahmen nach Gemeinden	370
<b>Schuldenstand nach Gemeinden</b>	<b>376</b>
Schuldenstand nach Bezirken am 31.12.	377
Schuldenstand nach Gemeinden am 31.12.	378
<b>Investitionen</b>	<b>384</b>
Investitionen der Gemeinden im Anlagevermögen	385
<b>Einzahlungen und Auszahlungen nach Bereichen</b>	<b>386</b>
Einzahlungen und Auszahlungen nach Bereichen	387
<b>Aufsichtsbehördlich genehmigte Verbindlichkeiten</b>	<b>388</b>
Aufsichtsbehördlich genehmigte Verbindlichkeiten	389
<b>Erläuterungen</b>	<b>390</b>





# Gemeindeüberblick



# Burgenland (Summe aller Gemeinden)

## Überblick

Einwohner lt. Registerzählung 2020	295.983
Fläche in km <sup>2</sup>	3.965,2
Anzahl der Gemeinden	171
Anzahl der Gemeinderatsmitglieder	3.173
Anzahl der Kinderbetreuungseinrichtungen	306
Anzahl der Allgemeinbildenden Pflichtschulen	226

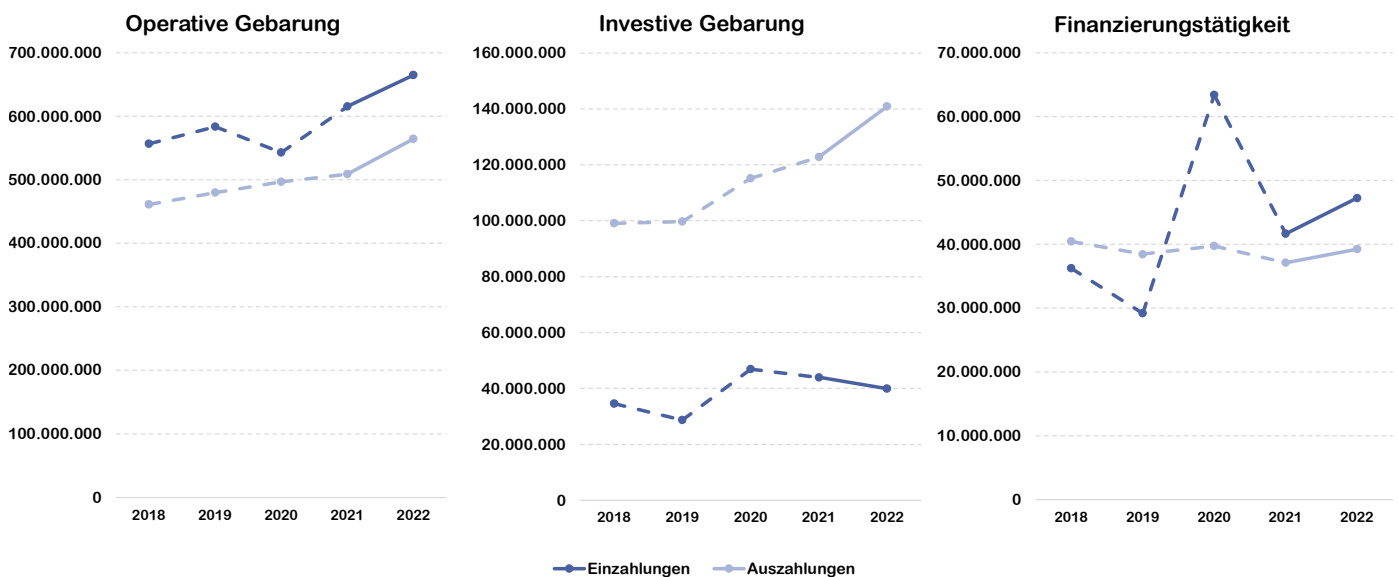


## Indikatoren der Finanzlage

Freie Finanzspitze	62.030.864
Gesamtschuldenstand	564.161.110
Schuldendienst	41.817.944
Verschuldungsdauer in Jahren	2,6
Eigenfinanzierungsquote	100%
Nettovermögensquote	86%

## Zusammenfassende Aspekte des Drei-Komponenten-Haushalts

	2018	2019	2020	2021	2022
Einzahlungen der operativen Gebarung	556.968.766	583.626.145	543.194.908	615.406.540	665.164.822
Auszahlungen der operativen Gebarung	461.434.313	479.633.699	497.155.901	509.084.750	564.455.235
Einzahlungen der investiven Gebarung	34.609.706	28.737.404	46.990.377	43.991.774	39.924.002
Auszahlungen der investiven Gebarung	99.106.843	99.652.988	115.206.363	122.773.785	140.880.658
Einzahlungen aus der Finanzierungstätigkeit	36.253.968	29.203.144	63.398.242	41.636.542	47.260.550
Auszahlungen aus der Finanzierungstätigkeit	40.438.301	38.462.918	39.770.106	37.118.656	39.257.795



# Burgenland (Summe aller Gemeinden)

## Ergebnishaushalt

<b>Summe Erträge</b>	<b>714.370.003</b>
<b>Summe Aufwendungen</b>	<b>712.606.908</b>
darunter Abschreibungen	112.425.299
Entnahmen von Haushaltsrücklagen	5.988.843
Zuweisung an Haushaltsrücklagen	8.430.122
<b>Nettoergebnis nach Zuweisung und Entnahme von Haushaltsrücklagen</b>	<b>-678.184</b>

## Finanzierungshaushalt

<b>Einzahlungen der operativen Gebarung</b>	<b>665.164.822</b>
Operative Verwaltungstätigkeit	552.209.116
Eigene Abgaben	123.101.681
Ertragsanteile	295.667.874
Gebühren	66.505.075
Leistungen	43.054.080
sonstige Einzahlungen	23.880.405
Transfers (ohne Kapitaltransfers)	111.895.793
Finanzerträge	1.059.913
<b>Auszahlungen der operativen Gebarung</b>	<b>564.455.235</b>
Personalaufwand	192.477.514
Sachaufwand (ohne Transferaufwand)	219.261.386
Transfers (ohne Kapitaltransfers)	148.826.388
darunter Landesumlage	25.811.184
Finanzaufwand	3.889.947
<b>Saldo 1 - Geldfluss aus der operativen Gebarung</b>	<b>100.709.587</b>

<b>Einzahlungen der investiven Gebarung</b>	<b>39.924.002</b>
Investitionstätigkeit	10.763.549
Rückzahlung von Darlehen/Vorschüssen	39.988
Kapitaltransfers	29.120.465
<b>Auszahlungen der investiven Gebarung</b>	<b>140.880.658</b>
Investitionstätigkeit	125.861.555
Gewährte Darlehen/Vorschüsse	1.811.506
Kapitaltransfers	13.207.597
<b>Saldo 2 - Geldfluss aus der investiven Gebarung</b>	<b>-100.956.656</b>

<b>Saldo 3 - Nettofinanzierungssaldo</b>	<b>-247.069</b>
--	-----------------

<b>Einzahlungen der Finanzierungstätigkeit</b>	<b>47.260.550</b>
Aufnahme von Finanzschulden	46.783.534
Abgang von Finanzinstrumenten	477.016
<b>Auszahlungen der Finanzierungstätigkeit</b>	<b>39.257.795</b>
Tilgung von Finanzschulden	38.678.724
Erwerb von Finanzinstrumenten	579.072
<b>Saldo 4 - Geldfluss aus der Finanzierungstätigkeit</b>	<b>8.002.754</b>

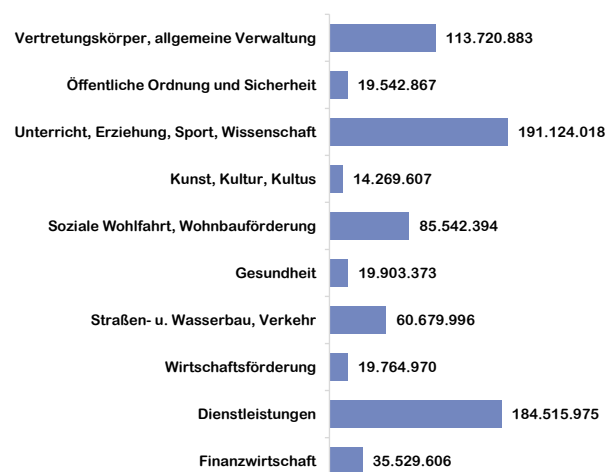
<b>Saldo 5 - Geldfluss aus der voranschlagswirksamen Gebarung</b>	<b>7.755.686</b>
---	------------------

## Vermögenshaushalt

<b>Langfristiges Vermögen</b>	<b>3.181.942.648</b>
Immaterielle Vermögenswerte	11.230.251
Sachanlagen	3.053.064.374
Aktive Finanzinstrumente / langfristiges Finanzvermögen	10.647.805
Beteiligungen	87.427.908
Langfristige Forderungen	19.572.310
<b>Kurzfristiges Vermögen</b>	<b>210.544.514</b>
Kurzfristige Forderungen	39.783.576
Vorräte	79.979
Liquide Mittel	170.330.948
Aktive Finanzinstrumente / Kurzfristiges Finanzvermögen	0
Aktive Rechnungsabgrenzung	350.012
<b>AKTIVA</b>	<b>3.392.487.162</b>

<b>Nettovermögen (Ausgleichsposten)</b>	<b>2.427.490.216</b>
Saldo der Eröffnungsbilanz	2.385.786.629
Kumuliertes Nettoergebnis	-52.033.879
Haushaltsrücklagen	31.717.767
Neubewertungsrücklagen (Umbewertungskonto)	63.333.138
Fremdwährungsumrechnungsrücklagen	-1.313.438
<b>Sonderposten Investitionszuschüsse (Kapitaltransfers)</b>	<b>490.027.024</b>
<b>Langfristige Fremdmittel</b>	<b>430.453.361</b>
Langfristige Finanzschulden, netto	352.339.061
Langfristige Verbindlichkeiten	22.329.433
Langfristige Rückstellungen	55.784.867
<b>Kurzfristige Fremdmittel</b>	<b>44.516.561</b>
Kurzfristige Finanzschulden, netto	3.363.573
Kurzfristige Verbindlichkeiten	21.919.650
Kurzfristige Rückstellungen	17.084.766
Passive Rechnungsabgrenzung	2.148.571
<b>PASSIVA</b>	<b>3.392.487.162</b>

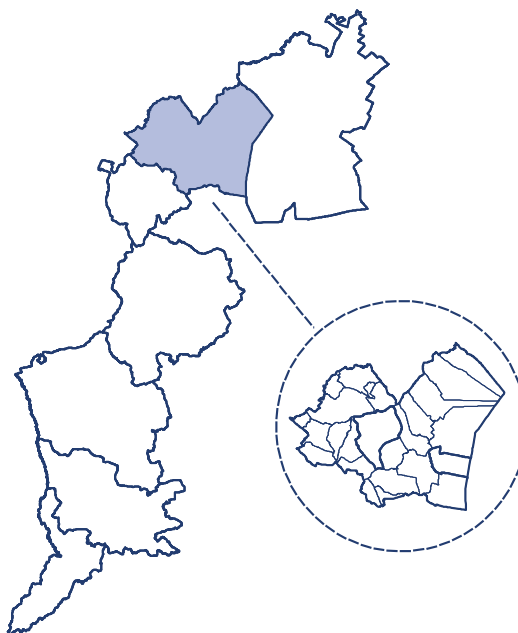
## Auszahlungen nach Bereichen



# Bezirk Eisenstadt-Umgebung

## Überblick über den Bezirk

Einwohner lt. Registerzählung 2020	60.629
Fläche in km <sup>2</sup>	516,0
Anzahl der Gemeinden	25
Anzahl der Gemeinderatsmitglieder	509
Anzahl der Kinderbetreuungseinrichtungen	56
Anzahl der Allgemeinbildenden Pflichtschulen	33

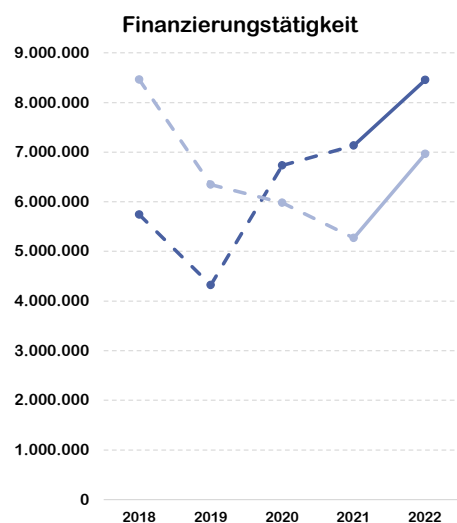
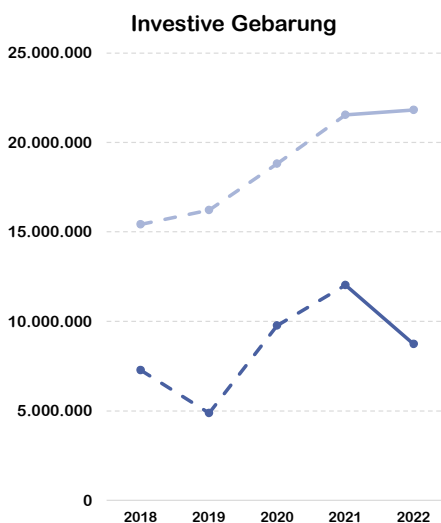
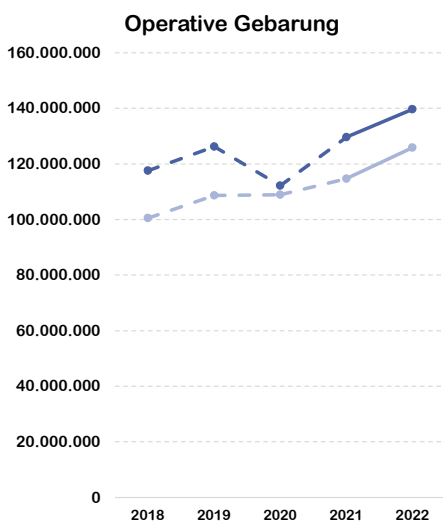


## Indikatoren der Finanzlage

Freie Finanzspitze	6.956.826
Gesamtschuldenstand	97.890.863
Schuldendienst	7.316.422
Verschuldungsdauer in Jahren	3,2
Eigenfinanzierungsquote	100%
Nettovermögensquote	88%

## Zusammenfassende Aspekte des Drei-Komponenten-Haushalts

	2018	2019	2020	2021	2022
Einzahlungen der operativen Gebarung	117.635.529	126.212.266	112.183.227	129.622.564	139.736.173
Auszahlungen der operativen Gebarung	100.545.387	108.648.676	108.957.226	114.666.808	125.918.732
Einzahlungen der investiven Gebarung	7.277.810	4.883.218	9.763.200	12.023.639	8.732.175
Auszahlungen der investiven Gebarung	15.416.108	16.225.433	18.809.689	21.536.967	21.813.427
Einzahlungen aus der Finanzierungstätigkeit	5.743.796	4.325.049	6.735.460	7.132.355	8.454.294
Auszahlungen aus der Finanzierungstätigkeit	8.464.834	6.346.417	5.979.005	5.275.067	6.966.418



—●— Einzahlungen    - - - - - Auszahlungen

# Bezirk Eisenstadt-Umgebung

## Ergebnishaushalt

<b>Summe Erträge</b>	<b>147.744.283</b>
<b>Summe Aufwendungen</b>	<b>148.801.197</b>
darunter Abschreibungen	16.579.587
Entnahmen von Haushaltsrücklagen	720.054
Zuweisung an Haushaltsrücklagen	1.709.882
<b>Nettoergebnis nach Zuweisung und Entnahme von Haushaltsrücklagen</b>	<b>-2.046.742</b>

## Finanzierungshaushalt

<b>Einzahlungen der operativen Gebarung</b>	<b>139.736.173</b>
Operative Verwaltungstätigkeit	120.162.908
Eigene Abgaben	29.742.301
Ertragsanteile	64.808.369
Gebühren	12.543.600
Leistungen	8.416.524
sonstige Einzahlungen	4.652.113
Transfers (ohne Kapitaltransfers)	19.436.833
Finanzerträge	136.432
<b>Auszahlungen der operativen Gebarung</b>	<b>125.918.732</b>
Personalaufwand	44.518.456
Sachaufwand (ohne Transferaufwand)	45.627.025
Transfers (ohne Kapitaltransfers)	35.215.649
darunter Landesumlage	6.145.750
Finanzaufwand	557.601
<b>Saldo 1 - Geldfluss aus der operativen Gebarung</b>	<b>13.817.442</b>

<b>Einzahlungen der investiven Gebarung</b>	<b>8.732.175</b>
Investitionstätigkeit	2.666.597
Rückzahlung von Darlehen/Vorschüssen	12.135
Kapitaltransfers	6.053.444
<b>Auszahlungen der investiven Gebarung</b>	<b>21.813.427</b>
Investitionstätigkeit	20.786.316
Gewährte Darlehen/Vorschüsse	18.410
Kapitaltransfers	1.008.701
<b>Saldo 2 - Geldfluss aus der investiven Gebarung</b>	<b>-13.081.252</b>

<b>Saldo 3 - Nettofinanzierungssaldo</b>	<b>736.190</b>
--	----------------

<b>Einzahlungen der Finanzierungstätigkeit</b>	<b>8.454.294</b>
Aufnahme von Finanzschulden	8.389.349
Abgang von Finanzinstrumenten	64.945
<b>Auszahlungen der Finanzierungstätigkeit</b>	<b>6.966.418</b>
Tilgung von Finanzschulden	6.860.616
Erwerb von Finanzinstrumenten	105.802
<b>Saldo 4 - Geldfluss aus der Finanzierungstätigkeit</b>	<b>1.487.876</b>

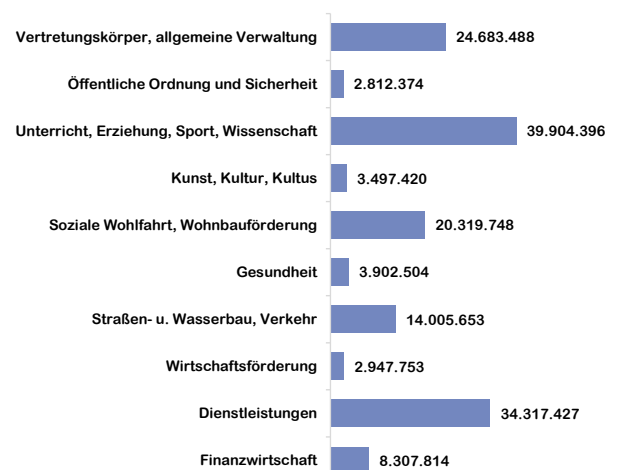
<b>Saldo 5 - Geldfluss aus der voranschlagswirksamen Gebarung</b>	<b>2.224.066</b>
---	------------------

## Vermögenshaushalt

<b>Langfristiges Vermögen</b>	<b>668.090.675</b>
Immaterielle Vermögenswerte	3.968.102
Sachanlagen	642.419.988
Aktive Finanzinstrumente / langfristiges Finanzvermögen	1.419.389
Beteiligungen	18.663.063
Langfristige Forderungen	1.620.133
<b>Kurzfristiges Vermögen</b>	<b>39.218.164</b>
Kurzfristige Forderungen	9.118.661
Vorräte	0
Liquide Mittel	29.971.341
Aktive Finanzinstrumente / Kurzfristiges Finanzvermögen	0
Aktive Rechnungsabgrenzung	128.162
<b>AKTIVA</b>	<b>707.308.839</b>

<b>Nettovermögen (Ausgleichsposten)</b>	<b>553.108.452</b>
Saldo der Eröffnungsbilanz	541.859.580
Kumuliertes Nettoergebnis	-10.527.500
Haushaltsrücklagen	5.780.749
Neubewertungsrücklagen (Umbewertungskonto)	16.092.269
Fremdwährungsumrechnungsrücklagen	-96.646
<b>Sonderposten Investitionszuschüsse (Kapitaltransfers)</b>	<b>70.273.501</b>
<b>Langfristige Fremdmittel</b>	<b>73.588.682</b>
Langfristige Finanzschulden, netto	55.259.579
Langfristige Verbindlichkeiten	4.247.278
Langfristige Rückstellungen	14.081.825
<b>Kurzfristige Fremdmittel</b>	<b>10.338.204</b>
Kurzfristige Finanzschulden, netto	82.610
Kurzfristige Verbindlichkeiten	5.829.855
Kurzfristige Rückstellungen	4.122.859
Passive Rechnungsabgrenzung	302.879
<b>PASSIVA</b>	<b>707.308.839</b>

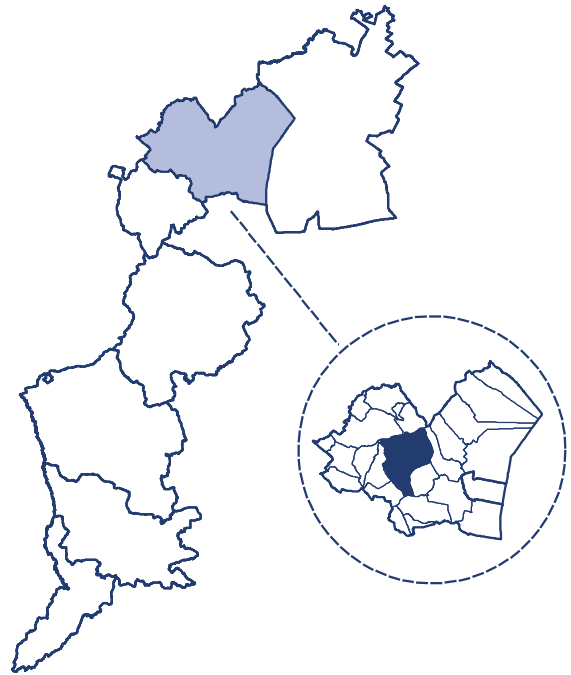
## Auszahlungen nach Bereichen



# Eisenstadt

## Überblick über die Freistadt

GKZ	10101
PLZ	7000
Einwohner lt. Registerzählung 2020	14.882
Gemeindegröße in km <sup>2</sup>	43
Anzahl der Ortsverwaltungsteile	3
Anzahl der Gemeinderatsmitglieder	29
Anzahl der Kinderbetreuungseinrichtungen	12
Anzahl der Allgemeinbildenden Pflichtschulen	7

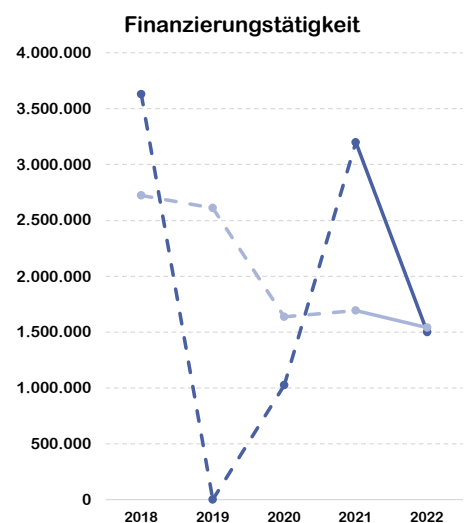
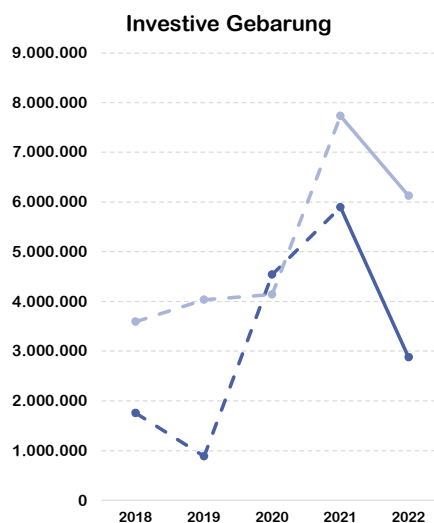
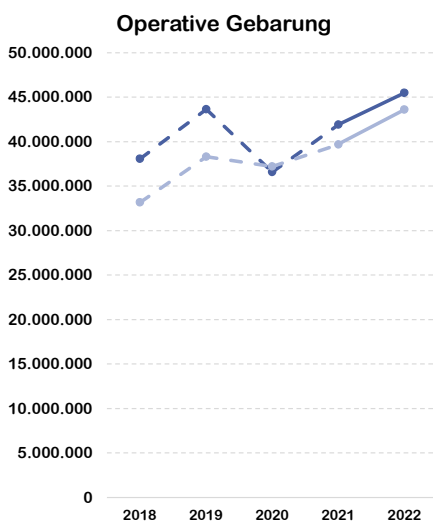


## Indikatoren der Finanzlage

Freie Finanzspitze	333.317
Gesamtschuldenstand	36.096.523
Schuldendienst	1.705.772
Verschuldungsdauer in Jahren	14,6
Eigenfinanzierungsquote	97%
Nettovermögensquote	79%

## Zusammenfassende Aspekte des Drei-Komponenten-Haushalts

	2018	2019	2020	2021	2022
Einzahlungen der operativen Gebarung	38.086.712	43.668.227	36.579.097	41.920.427	45.491.480
Auszahlungen der operativen Gebarung	33.178.429	38.306.071	37.219.255	39.702.404	43.618.997
Einzahlungen der investiven Gebarung	1.759.072	884.657	4.541.542	5.897.398	2.879.858
Auszahlungen der investiven Gebarung	3.590.849	4.035.644	4.140.666	7.732.670	6.123.985
Einzahlungen aus der Finanzierungstätigkeit	3.630.000	0	1.025.000	3.200.000	1.500.000
Auszahlungen aus der Finanzierungstätigkeit	2.725.034	2.611.432	1.637.975	1.694.385	1.539.166



—●— Einzahlungen    - - - - - Auszahlungen

# Eisenstadt

## Ergebnishaushalt

<b>Summe Erträge</b>	<b>47.720.017</b>
<b>Summe Aufwendungen</b>	<b>48.565.140</b>
darunter Abschreibungen	3.301.307
Entnahmen von Haushaltsrücklagen	16
Zuweisung an Haushaltsrücklagen	2
<b>Nettoergebnis nach Zuweisung und Entnahme von Haushaltsrücklagen</b>	<b>-845.109</b>

## Finanzierungshaushalt

<b>Einzahlungen der operativen Gebarung</b>	<b>45.491.480</b>
Operative Verwaltungstätigkeit	41.237.247
Eigene Abgaben	14.418.017
Ertragsanteile	19.529.918
Gebühren	3.309.885
Leistungen	3.096.496
sonstige Einzahlungen	882.931
Transfers (ohne Kapitaltransfers)	4.253.063
Finanzerträge	1.170
<b>Auszahlungen der operativen Gebarung</b>	<b>43.618.997</b>
Personalaufwand	13.840.278
Sachaufwand (ohne Transferaufwand)	14.475.448
Transfers (ohne Kapitaltransfers)	15.110.109
darunter Landesumlage	3.240.006
Finanzaufwand	193.161
<b>Saldo 1 - Geldfluss aus der operativen Gebarung</b>	<b>1.872.483</b>

<b>Einzahlungen der investiven Gebarung</b>	<b>2.879.858</b>
Investitionstätigkeit	98.565
Rückzahlung von Darlehen/Vorschüssen	7.225
Kapitaltransfers	2.774.069
<b>Auszahlungen der investiven Gebarung</b>	<b>6.123.985</b>
Investitionstätigkeit	5.857.445
Gewährte Darlehen/Vorschüsse	1.000
Kapitaltransfers	265.540
<b>Saldo 2 - Geldfluss aus der investiven Gebarung</b>	<b>-3.244.127</b>

<b>Saldo 3 - Nettofinanzierungssaldo</b>	<b>-1.371.644</b>
--	-------------------

<b>Einzahlungen der Finanzierungstätigkeit</b>	<b>1.500.000</b>
Aufnahme von Finanzschulden	1.500.000
Abgang von Finanzinstrumenten	0
<b>Auszahlungen der Finanzierungstätigkeit</b>	<b>1.539.166</b>
Tilgung von Finanzschulden	1.539.166
Erwerb von Finanzinstrumenten	0
<b>Saldo 4 - Geldfluss aus der Finanzierungstätigkeit</b>	<b>-39.166</b>

<b>Saldo 5 - Geldfluss aus der voranschlagswirksamen Gebarung</b>	<b>-1.410.810</b>
---	-------------------

## Vermögenshaushalt

<b>Langfristiges Vermögen</b>	<b>156.783.806</b>
Immaterielle Vermögenswerte	10.852
Sachanlagen	152.174.679
Aktive Finanzinstrumente / langfristiges Finanzvermögen	0
Beteiligungen	4.237.946
Langfristige Forderungen	360.330
<b>Kurzfristiges Vermögen</b>	<b>6.321.205</b>
Kurzfristige Forderungen	3.024.723
Vorräte	0
Liquide Mittel	3.216.237
Aktive Finanzinstrumente / Kurzfristiges Finanzvermögen	0
Aktive Rechnungsabgrenzung	80.245
<b>AKTIVA</b>	<b>163.105.011</b>

<b>Nettovermögen (Ausgleichsposten)</b>	<b>101.157.187</b>
Saldo der Eröffnungsbilanz	98.894.506
Kumuliertes Nettoergebnis	-2.071.531
Haushaltsrücklagen	125.399
Neubewertungsrücklagen (Umbewertungskonto)	4.208.812
Fremdwährungsumrechnungsrücklagen	0
<b>Sonderposten Investitionszuschüsse (Kapitaltransfers)</b>	<b>28.353.183</b>
<b>Langfristige Fremdmittel</b>	<b>29.922.889</b>
Langfristige Finanzschulden, netto	23.796.024
Langfristige Verbindlichkeiten	78.982
Langfristige Rückstellungen	6.047.883
<b>Kurzfristige Fremdmittel</b>	<b>3.671.753</b>
Kurzfristige Finanzschulden, netto	0
Kurzfristige Verbindlichkeiten	2.632.221
Kurzfristige Rückstellungen	1.039.531
Passive Rechnungsabgrenzung	0
<b>PASSIVA</b>	<b>163.105.011</b>

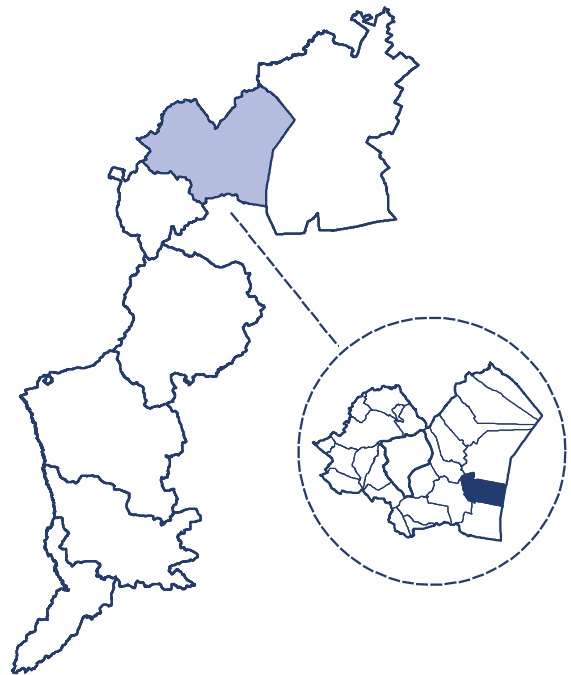
## Auszahlungen nach Bereichen



# Rust

## Überblick über die Freistadt

GKZ	10201
PLZ	7071
Einwohner lt. Registerzählung 2020	2.001
Gemeindegröße in km <sup>2</sup>	20
Anzahl der Ortsverwaltungsteile	0
Anzahl der Gemeinderatsmitglieder	19
Anzahl der Kinderbetreuungseinrichtungen	1
Anzahl der Allgemeinbildenden Pflichtschulen	2



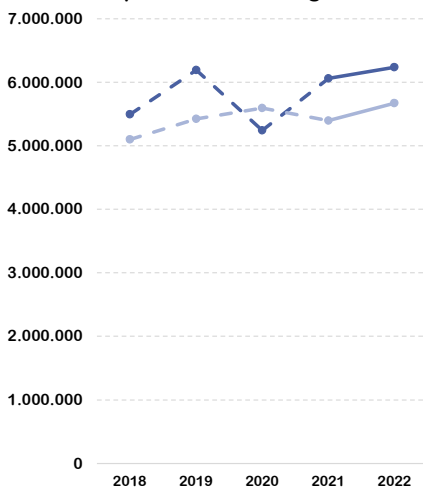
## Indikatoren der Finanzlage

Freie Finanzspitze	-345.545
Gesamtschuldenstand	6.756.527
Schuldendienst	921.954
Verschuldungsdauer in Jahren	3,6
Eigenfinanzierungsquote	87%
Nettovermögensquote	80%

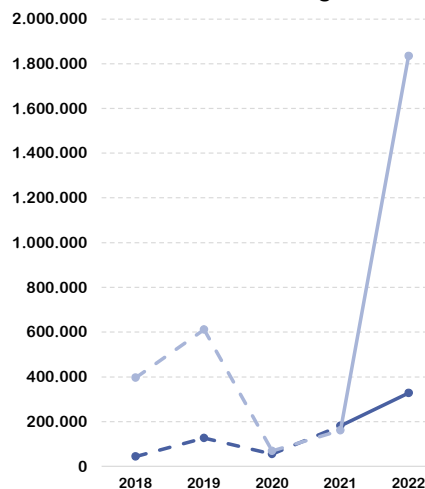
## Zusammenfassende Aspekte des Drei-Komponenten-Haushalts

	2018	2019	2020	2021	2022
Einzahlungen der operativen Gebarung	5.496.459	6.193.556	5.244.685	6.061.585	6.238.497
Auszahlungen der operativen Gebarung	5.098.922	5.423.813	5.594.270	5.398.532	5.672.634
Einzahlungen der investiven Gebarung	43.343	126.399	54.397	181.192	327.204
Auszahlungen der investiven Gebarung	396.745	612.290	69.525	160.952	1.833.305
Einzahlungen aus der Finanzierungstätigkeit	687.000	300.000	0	0	2.000.000
Auszahlungen aus der Finanzierungstätigkeit	795.635	141.836	152.696	162.737	937.808

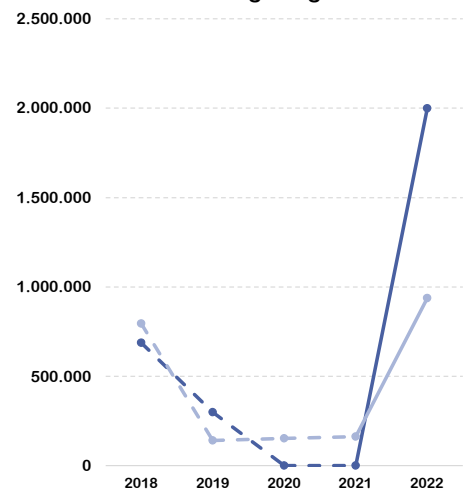
Operative Gebarung



Investive Gebarung



Finanzierungstätigkeit



—●— Einzahlungen    - - - ● - - - Auszahlungen



# Rust

## Ergebnishaushalt

<b>Summe Erträge</b>	<b>6.429.699</b>
<b>Summe Aufwendungen</b>	<b>6.229.983</b>
darunter Abschreibungen	409.005
Entnahmen von Haushaltsrücklagen	0
Zuweisung an Haushaltsrücklagen	0
<b>Nettoergebnis nach Zuweisung und Entnahme von Haushaltsrücklagen</b>	<b>199.716</b>

## Finanzierungshaushalt

<b>Einzahlungen der operativen Gebarung</b>	<b>6.238.497</b>
Operative Verwaltungstätigkeit	5.577.537
Eigene Abgaben	1.261.978
Ertragsanteile	2.772.745
Gebühren	609.681
Leistungen	453.191
sonstige Einzahlungen	479.943
Transfers (ohne Kapitaltransfers)	660.930
Finanzerträge	30
<b>Auszahlungen der operativen Gebarung</b>	<b>5.672.634</b>
Personalaufwand	2.126.022
Sachaufwand (ohne Transferaufwand)	1.913.373
Transfers (ohne Kapitaltransfers)	1.622.316
darunter Landesumlage	156.915
Finanzaufwand	10.923
<b>Saldo 1 - Geldfluss aus der operativen Gebarung</b>	<b>565.863</b>

<b>Einzahlungen der investiven Gebarung</b>	<b>327.204</b>
Investitionstätigkeit	79.782
Rückzahlung von Darlehen/Vorschüssen	0
Kapitaltransfers	247.422
<b>Auszahlungen der investiven Gebarung</b>	<b>1.833.305</b>
Investitionstätigkeit	1.832.350
Gewährte Darlehen/Vorschüsse	0
Kapitaltransfers	955
<b>Saldo 2 - Geldfluss aus der investiven Gebarung</b>	<b>-1.506.101</b>

<b>Saldo 3 - Nettofinanzierungssaldo</b>	<b>-940.239</b>
--	-----------------

<b>Einzahlungen der Finanzierungstätigkeit</b>	<b>2.000.000</b>
Aufnahme von Finanzschulden	2.000.000
Abgang von Finanzinstrumenten	0
<b>Auszahlungen der Finanzierungstätigkeit</b>	<b>937.808</b>
Tilgung von Finanzschulden	911.408
Erwerb von Finanzinstrumenten	26.400
<b>Saldo 4 - Geldfluss aus der Finanzierungstätigkeit</b>	<b>1.062.192</b>

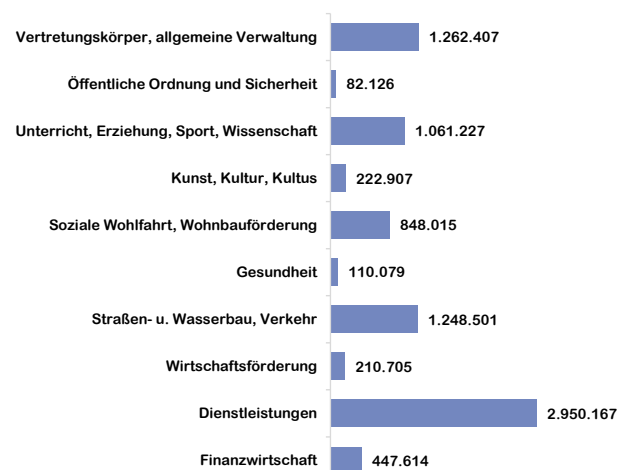
<b>Saldo 5 - Geldfluss aus der voranschlagswirksamen Gebarung</b>	<b>121.953</b>
---	----------------

## Vermögenshaushalt

<b>Langfristiges Vermögen</b>	<b>15.179.485</b>
Immaterielle Vermögenswerte	0
Sachanlagen	11.892.167
Aktive Finanzinstrumente / langfristiges Finanzvermögen	145.807
Beteiligungen	2.902.433
Langfristige Forderungen	239.077
<b>Kurzfristiges Vermögen</b>	<b>1.303.464</b>
Kurzfristige Forderungen	451.453
Vorräte	0
Liquide Mittel	852.012
Aktive Finanzinstrumente / Kurzfristiges Finanzvermögen	0
Aktive Rechnungsabgrenzung	0
<b>AKTIVA</b>	<b>16.482.949</b>

<b>Nettovermögen (Ausgleichsposten)</b>	<b>12.635.449</b>
Saldo der Eröffnungsbilanz	9.708.456
Kumuliertes Nettoergebnis	746.463
Haushaltsrücklagen	0
Neubewertungsrücklagen (Umbewertungskonto)	2.180.530
Fremdwährungsumrechnungsrücklagen	0
<b>Sonderposten Investitionszuschüsse (Kapitaltransfers)</b>	<b>499.975</b>
<b>Langfristige Fremdmittel</b>	<b>2.467.459</b>
Langfristige Finanzschulden, netto	2.215.852
Langfristige Verbindlichkeiten	1.441
Langfristige Rückstellungen	250.166
<b>Kurzfristige Fremdmittel</b>	<b>880.066</b>
Kurzfristige Finanzschulden, netto	0
Kurzfristige Verbindlichkeiten	459.414
Kurzfristige Rückstellungen	420.652
Passive Rechnungsabgrenzung	0
<b>PASSIVA</b>	<b>16.482.949</b>

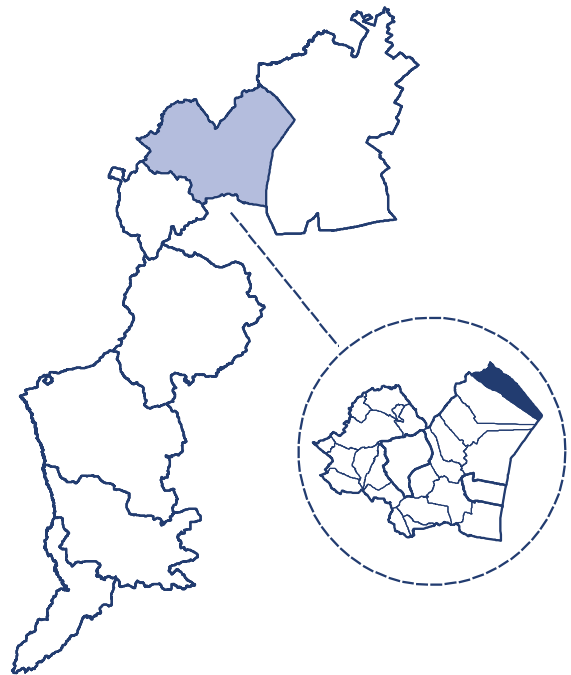
## Auszahlungen nach Bereichen



# Breitenbrunn am Neusiedler See

## Überblick über die Marktgemeinde

GKZ	10301
PLZ	7091
Einwohner lt. Registerzählung 2020	1.870
Gemeindegröße in km <sup>2</sup>	25,8
Anzahl der Ortsverwaltungsteile	0
Anzahl der Gemeinderatsmitglieder	21
Anzahl der Kinderbetreuungseinrichtungen	2
Anzahl der Allgemeinbildenden Pflichtschulen	1



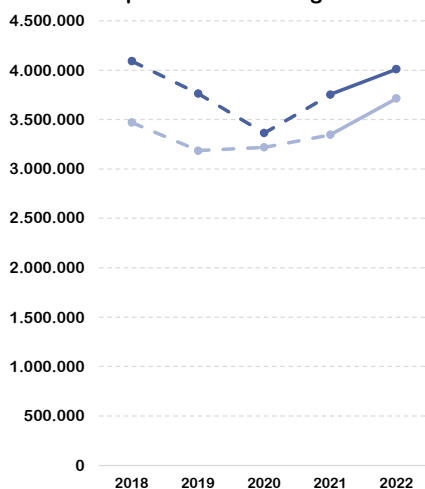
## Indikatoren der Finanzlage

Freie Finanzspitze	258.622
Gesamtschuldenstand	270.969
Schuldendienst	37.046
Verschuldungsdauer in Jahren	neg. Wert
Eigenfinanzierungsquote	106%
Nettovermögensquote	97%

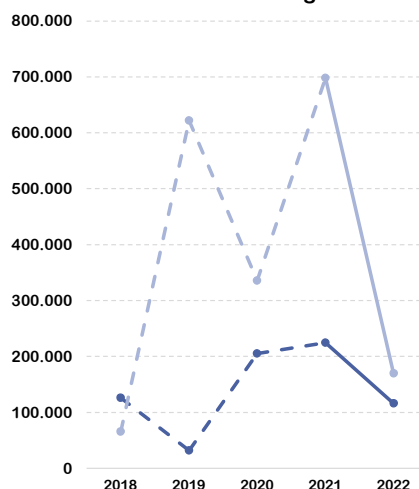
## Zusammenfassende Aspekte des Drei-Komponenten-Haushalts

	2018	2019	2020	2021	2022
Einzahlungen der operativen Gebarung	4.091.863	3.761.080	3.362.907	3.753.792	4.009.702
Auszahlungen der operativen Gebarung	3.470.380	3.185.534	3.219.435	3.346.133	3.714.996
Einzahlungen der investiven Gebarung	126.285	31.783	205.085	224.907	116.231
Auszahlungen der investiven Gebarung	65.798	621.748	335.511	697.778	169.927
Einzahlungen aus der Finanzierungstätigkeit	0	0	0	0	0
Auszahlungen aus der Finanzierungstätigkeit	116.591	126.639	118.297	35.623	36.084

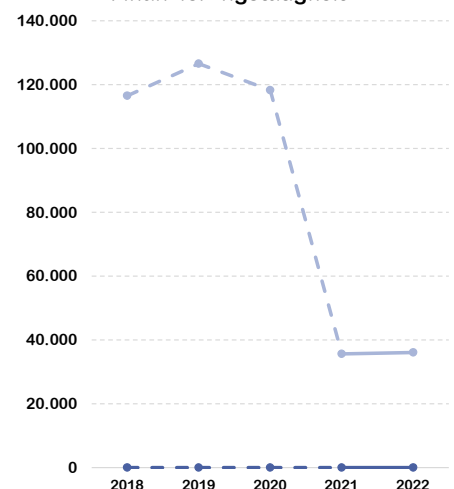
Operative Gebarung



Investive Gebarung



Finanzierungstätigkeit



—●— Einzahlungen —○— Auszahlungen

## Breitenbrunn am Neusiedler See

## Ergebnishaushalt

<b>Summe Erträge</b>	<b>4.173.254</b>
<b>Summe Aufwendungen</b>	<b>4.990.791</b>
darunter Abschreibungen	1.156.300
Entnahmen von Haushaltsrücklagen	0
Zuweisung an Haushaltsrücklagen	0
<b>Nettoergebnis nach Zuweisung und Entnahme von Haushaltsrücklagen</b>	<b>-817.537</b>

## Finanzierungshaushalt

<b>Einzahlungen der operativen Gebarung</b>	<b>4.009.702</b>
Operative Verwaltungstätigkeit	3.277.159
Eigene Abgaben	594.581
Ertragsanteile	1.828.661
Gebühren	453.671
Leistungen	228.925
sonstige Einzahlungen	171.320
Transfers (ohne Kapitaltransfers)	729.010
Finanzerträge	3.533
<b>Auszahlungen der operativen Gebarung</b>	<b>3.714.996</b>
Personalaufwand	1.434.848
Sachaufwand (ohne Transferaufwand)	1.369.548
Transfers (ohne Kapitaltransfers)	905.643
darunter Landesumlage	150.667
Finanzaufwand	4.957
<b>Saldo 1 - Geldfluss aus der operativen Gebarung</b>	<b>294.706</b>

<b>Einzahlungen der investiven Gebarung</b>	<b>116.231</b>
Investitionstätigkeit	0
Rückzahlung von Darlehen/Vorschüssen	510
Kapitaltransfers	115.721
<b>Auszahlungen der investiven Gebarung</b>	<b>169.927</b>
Investitionstätigkeit	169.417
Gewährte Darlehen/Vorschüsse	510
Kapitaltransfers	0
<b>Saldo 2 - Geldfluss aus der investiven Gebarung</b>	<b>-53.696</b>

<b>Saldo 3 - Nettofinanzierungssaldo</b>	<b>241.010</b>
--	----------------

<b>Einzahlungen der Finanzierungstätigkeit</b>	<b>0</b>
Aufnahme von Finanzschulden	0
Abgang von Finanzinstrumenten	0
<b>Auszahlungen der Finanzierungstätigkeit</b>	<b>36.084</b>
Tilgung von Finanzschulden	36.084
Erwerb von Finanzinstrumenten	0
<b>Saldo 4 - Geldfluss aus der Finanzierungstätigkeit</b>	<b>-36.084</b>

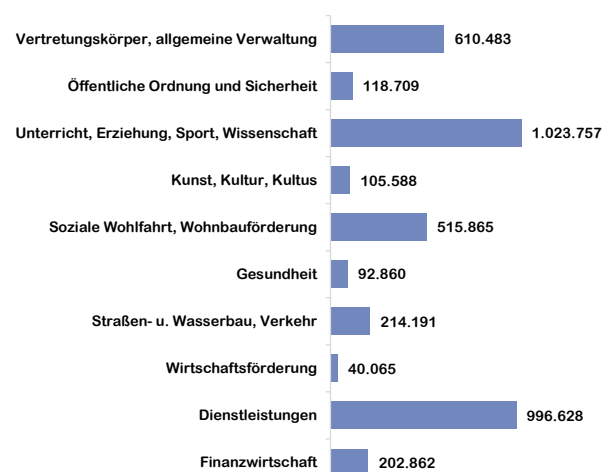
<b>Saldo 5 - Geldfluss aus der voranschlagswirksamen Gebarung</b>	<b>204.926</b>
---	----------------

## Vermögenshaushalt

<b>Langfristiges Vermögen</b>	<b>23.702.414</b>
Immaterielle Vermögenswerte	0
Sachanlagen	23.582.028
Aktive Finanzinstrumente / langfristiges Finanzvermögen	0
Beteiligungen	95.982
Langfristige Forderungen	24.405
<b>Kurzfristiges Vermögen</b>	<b>1.811.260</b>
Kurzfristige Forderungen	61.863
Vorräte	0
Liquide Mittel	1.749.397
Aktive Finanzinstrumente / Kurzfristiges Finanzvermögen	0
Aktive Rechnungsabgrenzung	0
<b>AKTIVA</b>	<b>25.513.675</b>

<b>Nettovermögen (Ausgleichsposten)</b>	<b>23.514.354</b>
Saldo der Eröffnungsbilanz	25.855.786
Kumuliertes Nettoergebnis	-2.341.433
Haushaltsrücklagen	0
Neubewertungsrücklagen (Umbewertungskonto)	0
Fremdwährungsumrechnungsrücklagen	0
<b>Sonderposten Investitionszuschüsse (Kapitaltransfers)</b>	<b>1.206.884</b>
<b>Langfristige Fremdmittel</b>	<b>618.902</b>
Langfristige Finanzschulden, netto	28.074
Langfristige Verbindlichkeiten	0
Langfristige Rückstellungen	590.829
<b>Kurzfristige Fremdmittel</b>	<b>173.535</b>
Kurzfristige Finanzschulden, netto	17.912
Kurzfristige Verbindlichkeiten	28.184
Kurzfristige Rückstellungen	127.439
Passive Rechnungsabgrenzung	0
<b>PASSIVA</b>	<b>25.513.675</b>

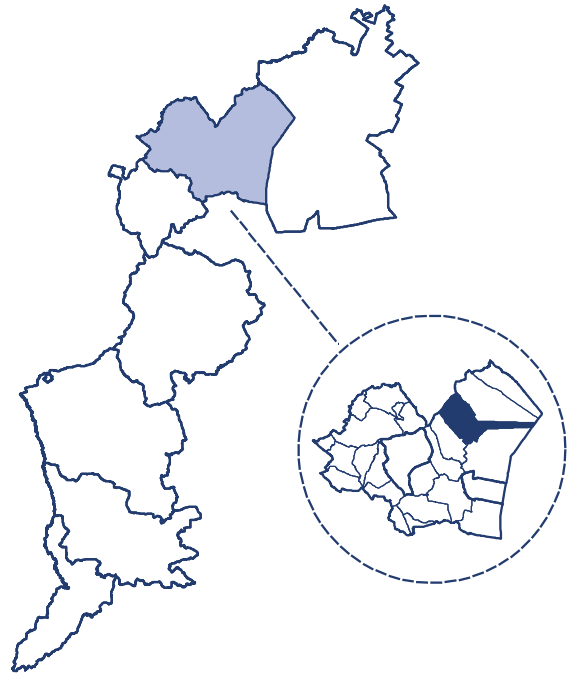
## Auszahlungen nach Bereichen



# Donnerskirchen

## Überblick über die Marktgemeinde

GKZ	10302
PLZ	7082
Einwohner lt. Registerzählung 2020	1.841
Gemeindegröße in km <sup>2</sup>	33,9
Anzahl der Ortsverwaltungsteile	0
Anzahl der Gemeinderatsmitglieder	21
Anzahl der Kinderbetreuungseinrichtungen	2
Anzahl der Allgemeinbildenden Pflichtschulen	1



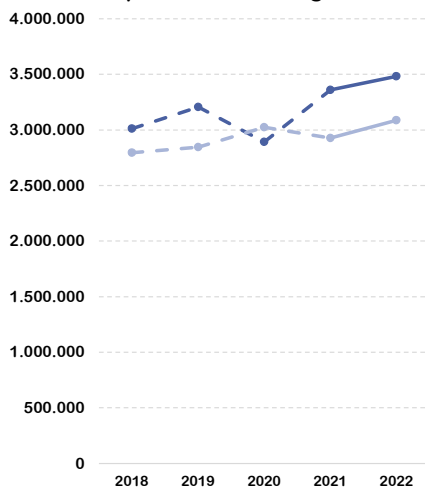
## Indikatoren der Finanzlage

Freie Finanzspitze	252.605
Gesamtschuldenstand	3.200.216
Schuldendienst	163.401
Verschuldungsdauer in Jahren	3,8
Eigenfinanzierungsquote	101%
Nettovermögensquote	73%

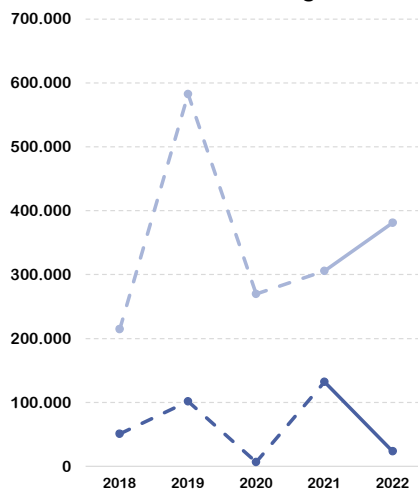
## Zusammenfassende Aspekte des Drei-Komponenten-Haushalts

	2018	2019	2020	2021	2022
Einzahlungen der operativen Gebarung	3.010.677	3.206.748	2.894.306	3.361.084	3.482.533
Auszahlungen der operativen Gebarung	2.794.239	2.846.967	3.024.451	2.927.611	3.087.819
Einzahlungen der investiven Gebarung	50.818	101.500	6.894	132.303	23.737
Auszahlungen der investiven Gebarung	214.765	582.349	269.774	305.888	380.794
Einzahlungen aus der Finanzierungstätigkeit	130.000	417.900	774.400	0	0
Auszahlungen aus der Finanzierungstätigkeit	164.089	171.531	38.799	55.245	142.110

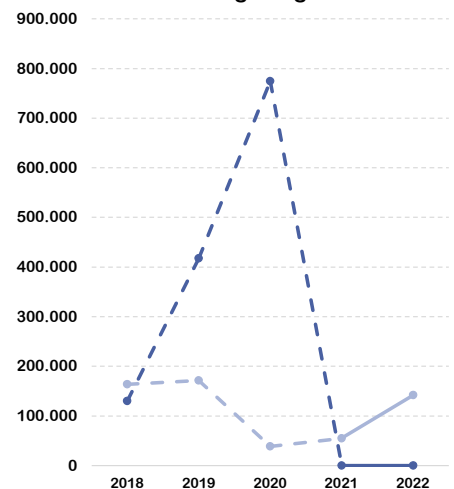
Operative Gebarung



Investive Gebarung



Finanzierungstätigkeit



—●— Einzahlungen    - - - - - Auszahlungen

# Donnerskirchen

## Ergebnishaushalt

<b>Summe Erträge</b>	<b>3.636.960</b>
<b>Summe Aufwendungen</b>	<b>3.658.312</b>
darunter Abschreibungen	342.057
Entnahmen von Haushaltsrücklagen	43
Zuweisung an Haushaltsrücklagen	0
<b>Nettoergebnis nach Zuweisung und Entnahme von Haushaltsrücklagen</b>	<b>-21.308</b>

## Finanzierungshaushalt

<b>Einzahlungen der operativen Gebarung</b>	<b>3.482.533</b>
Operative Verwaltungstätigkeit	2.914.852
Eigene Abgaben	502.513
Ertragsanteile	1.795.689
Gebühren	416.887
Leistungen	166.712
sonstige Einzahlungen	33.052
Transfers (ohne Kapitaltransfers)	567.611
Finanzerträge	70
<b>Auszahlungen der operativen Gebarung</b>	<b>3.087.819</b>
Personalaufwand	1.138.418
Sachaufwand (ohne Transferaufwand)	1.222.225
Transfers (ohne Kapitaltransfers)	704.413
darunter Landesumlage	94.345
Finanzaufwand	22.763
<b>Saldo 1 - Geldfluss aus der operativen Gebarung</b>	<b>394.715</b>

<b>Einzahlungen der investiven Gebarung</b>	<b>23.737</b>
Investitionstätigkeit	0
Rückzahlung von Darlehen/Vorschüssen	0
Kapitaltransfers	23.737
<b>Auszahlungen der investiven Gebarung</b>	<b>380.794</b>
Investitionstätigkeit	233.638
Gewährte Darlehen/Vorschüsse	0
Kapitaltransfers	147.155
<b>Saldo 2 - Geldfluss aus der investiven Gebarung</b>	<b>-357.057</b>

<b>Saldo 3 - Nettofinanzierungssaldo</b>	<b>37.658</b>
--	---------------

<b>Einzahlungen der Finanzierungstätigkeit</b>	<b>0</b>
Aufnahme von Finanzschulden	0
Abgang von Finanzinstrumenten	0
<b>Auszahlungen der Finanzierungstätigkeit</b>	<b>142.110</b>
Tilgung von Finanzschulden	142.110
Erwerb von Finanzinstrumenten	0
<b>Saldo 4 - Geldfluss aus der Finanzierungstätigkeit</b>	<b>-142.110</b>

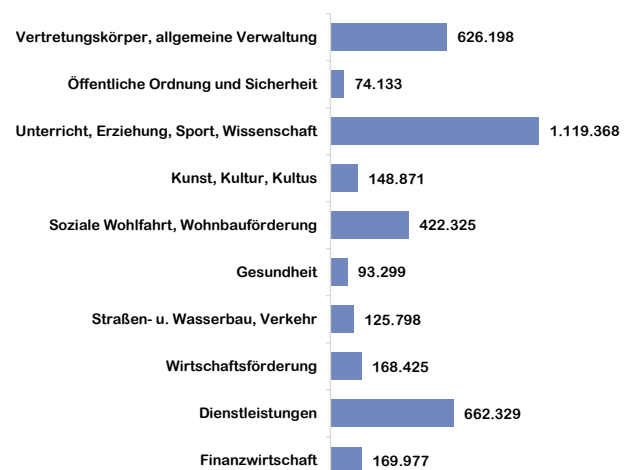
<b>Saldo 5 - Geldfluss aus der voranschlagswirksamen Gebarung</b>	<b>-104.452</b>
---	-----------------

## Vermögenshaushalt

<b>Langfristiges Vermögen</b>	<b>7.619.935</b>
Immaterielle Vermögenswerte	324.048
Sachanlagen	7.049.050
Aktive Finanzinstrumente / langfristiges Finanzvermögen	0
Beteiligungen	234.108
Langfristige Forderungen	12.729
<b>Kurzfristiges Vermögen</b>	<b>751.865</b>
Kurzfristige Forderungen	111.626
Vorräte	0
Liquide Mittel	640.239
Aktive Finanzinstrumente / Kurzfristiges Finanzvermögen	0
Aktive Rechnungsabgrenzung	0
<b>AKTIVA</b>	<b>8.371.800</b>

<b>Nettovermögen (Ausgleichsposten)</b>	<b>5.427.149</b>
Saldo der Eröffnungsbilanz	5.923.947
Kumuliertes Nettoergebnis	-1.057.981
Haushaltsrücklagen	347.400
Neubewertungsrücklagen (Umbewertungskonto)	213.783
Fremdwährungsumrechnungsrücklagen	0
<b>Sonderposten Investitionszuschüsse (Kapitaltransfers)</b>	<b>681.019</b>
<b>Langfristige Fremdmittel</b>	<b>2.032.851</b>
Langfristige Finanzschulden, netto	1.781.535
Langfristige Verbindlichkeiten	0
Langfristige Rückstellungen	251.316
<b>Kurzfristige Fremdmittel</b>	<b>230.781</b>
Kurzfristige Finanzschulden, netto	0
Kurzfristige Verbindlichkeiten	45.677
Kurzfristige Rückstellungen	177.810
Passive Rechnungsabgrenzung	7.293
<b>PASSIVA</b>	<b>8.371.800</b>

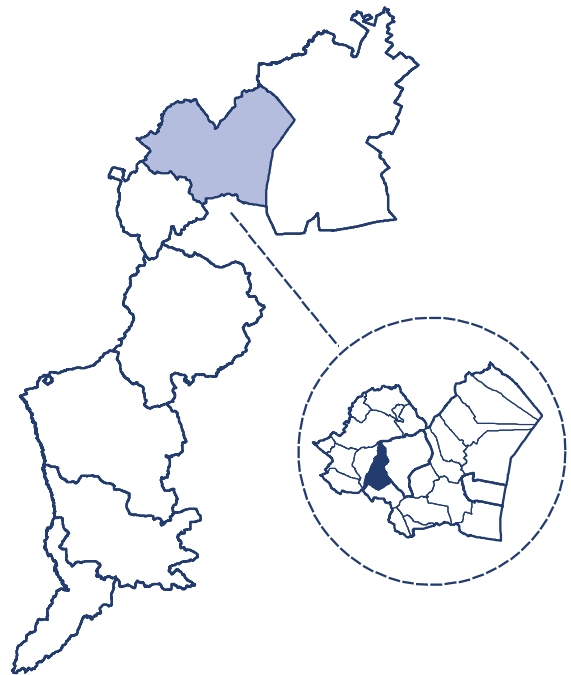
## Auszahlungen nach Bereichen



# Großhöflein

## Überblick über die Marktgemeinde

GKZ	10303
PLZ	7051
Einwohner lt. Registerzählung 2020	2.114
Gemeindegröße in km <sup>2</sup>	14,3
Anzahl der Ortsverwaltungsteile	0
Anzahl der Gemeinderatsmitglieder	21
Anzahl der Kinderbetreuungseinrichtungen	2
Anzahl der Allgemeinbildenden Pflichtschulen	1



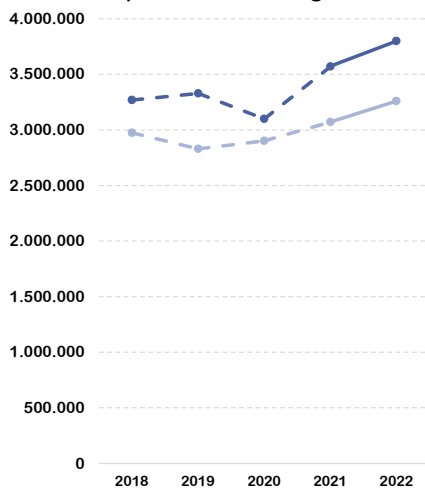
## Indikatoren der Finanzlage

Freie Finanzspitze	497.561
Gesamtschuldenstand	1.710.717
Schuldendienst	43.645
Verschuldungsdauer in Jahren	neg. Wert
Eigenfinanzierungsquote	101%
Nettovermögensquote	97%

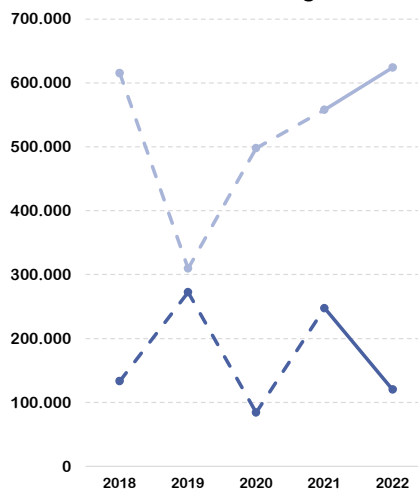
## Zusammenfassende Aspekte des Drei-Komponenten-Haushalts

	2018	2019	2020	2021	2022
Einzahlungen der operativen Gebarung	3.268.807	3.328.707	3.100.763	3.571.746	3.798.990
Auszahlungen der operativen Gebarung	2.975.624	2.831.287	2.903.096	3.071.080	3.260.650
Einzahlungen der investiven Gebarung	133.347	272.267	84.117	247.564	119.931
Auszahlungen der investiven Gebarung	615.047	309.387	498.073	557.678	624.141
Einzahlungen aus der Finanzierungstätigkeit	0	0	0	425.670	0
Auszahlungen aus der Finanzierungstätigkeit	62.060	58.162	54.232	473.521	40.779

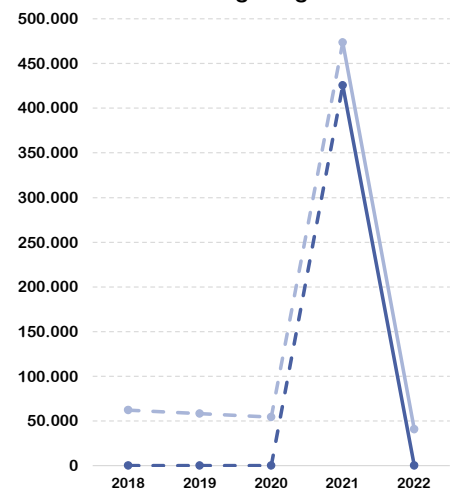
Operative Gebarung



Investive Gebarung



Finanzierungstätigkeit



—●— Einzahlungen —○— Auszahlungen

# Großhöflein

## Ergebnishaushalt

<b>Summe Erträge</b>	<b>4.149.229</b>
<b>Summe Aufwendungen</b>	<b>3.848.516</b>
darunter Abschreibungen	418.780
Entnahmen von Haushaltsrücklagen	0
Zuweisung an Haushaltsrücklagen	0
<b>Nettoergebnis nach Zuweisung und Entnahme von Haushaltsrücklagen</b>	<b>300.713</b>

## Finanzierungshaushalt

<b>Einzahlungen der operativen Gebarung</b>	<b>3.798.990</b>
Operative Verwaltungstätigkeit	3.247.367
Eigene Abgaben	674.405
Ertragsanteile	2.050.499
Gebühren	289.283
Leistungen	175.250
sonstige Einzahlungen	57.931
Transfers (ohne Kapitaltransfers)	551.623
Finanzerträge	0
<b>Auszahlungen der operativen Gebarung</b>	<b>3.260.650</b>
Personalaufwand	1.240.505
Sachaufwand (ohne Transferaufwand)	1.056.271
Transfers (ohne Kapitaltransfers)	957.379
darunter Landesumlage	140.451
Finanzaufwand	6.495
<b>Saldo 1 - Geldfluss aus der operativen Gebarung</b>	<b>538.340</b>

<b>Einzahlungen der investiven Gebarung</b>	<b>119.931</b>
Investitionstätigkeit	8.420
Rückzahlung von Darlehen/Vorschüssen	0
Kapitaltransfers	111.511
<b>Auszahlungen der investiven Gebarung</b>	<b>624.141</b>
Investitionstätigkeit	587.986
Gewährte Darlehen/Vorschüsse	0
Kapitaltransfers	36.155
<b>Saldo 2 - Geldfluss aus der investiven Gebarung</b>	<b>-504.210</b>

<b>Saldo 3 - Nettofinanzierungssaldo</b>	<b>34.129</b>
--	---------------

<b>Einzahlungen der Finanzierungstätigkeit</b>	<b>0</b>
Aufnahme von Finanzschulden	0
Abgang von Finanzinstrumenten	0
<b>Auszahlungen der Finanzierungstätigkeit</b>	<b>40.779</b>
Tilgung von Finanzschulden	40.779
Erwerb von Finanzinstrumenten	0
<b>Saldo 4 - Geldfluss aus der Finanzierungstätigkeit</b>	<b>-40.779</b>

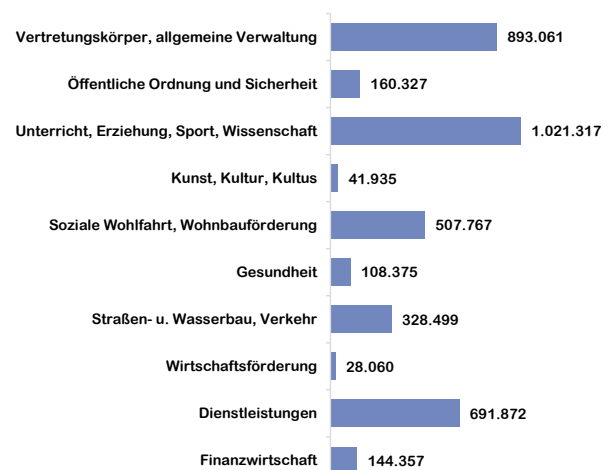
<b>Saldo 5 - Geldfluss aus der voranschlagswirksamen Gebarung</b>	<b>-6.649</b>
---	---------------

## Vermögenshaushalt

<b>Langfristiges Vermögen</b>	<b>22.897.845</b>
Immaterielle Vermögenswerte	162.991
Sachanlagen	20.360.874
Aktive Finanzinstrumente / langfristiges Finanzvermögen	0
Beteiligungen	2.329.821
Langfristige Forderungen	44.159
<b>Kurzfristiges Vermögen</b>	<b>1.168.993</b>
Kurzfristige Forderungen	127.042
Vorräte	0
Liquide Mittel	1.032.650
Aktive Finanzinstrumente / Kurzfristiges Finanzvermögen	0
Aktive Rechnungsabgrenzung	9.300
<b>AKTIVA</b>	<b>24.066.838</b>

<b>Nettovermögen (Ausgleichsposten)</b>	<b>21.104.512</b>
Saldo der Eröffnungsbilanz	18.246.177
Kumuliertes Nettoergebnis	332.507
Haushaltsrücklagen	197.007
Neubewertungsrücklagen (Umbewertungskonto)	2.328.821
Fremdwährungsumrechnungsrücklagen	0
<b>Sonderposten Investitionszuschüsse (Kapitaltransfers)</b>	<b>2.233.918</b>
<b>Langfristige Fremdmittel</b>	<b>583.599</b>
Langfristige Finanzschulden, netto	495.209
Langfristige Verbindlichkeiten	0
Langfristige Rückstellungen	88.390
<b>Kurzfristige Fremdmittel</b>	<b>144.809</b>
Kurzfristige Finanzschulden, netto	0
Kurzfristige Verbindlichkeiten	55.141
Kurzfristige Rückstellungen	89.633
Passive Rechnungsabgrenzung	34
<b>PASSIVA</b>	<b>24.066.838</b>

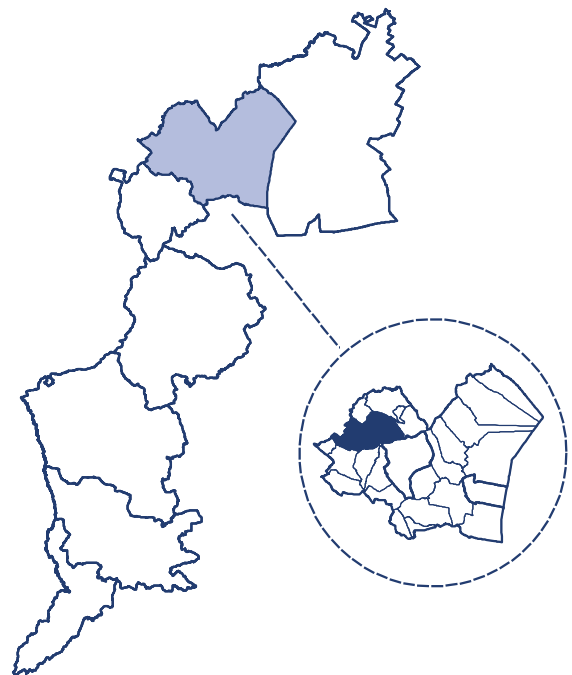
## Auszahlungen nach Bereichen



# Hornstein

## Überblick über die Marktgemeinde

GKZ	10304
PLZ	7053
Einwohner lt. Registerzählung 2020	3.164
Gemeindegröße in km <sup>2</sup>	37,1
Anzahl der Ortsverwaltungsteile	0
Anzahl der Gemeinderatsmitglieder	23
Anzahl der Kinderbetreuungseinrichtungen	2
Anzahl der Allgemeinbildenden Pflichtschulen	1



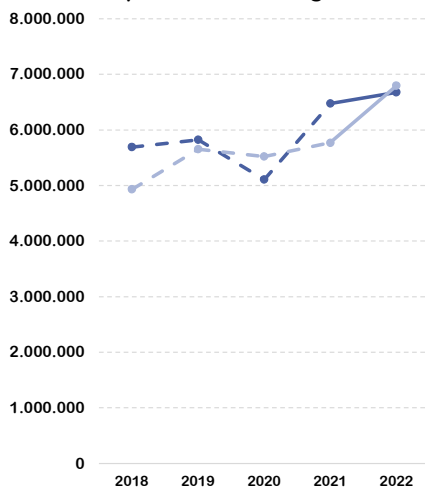
## Indikatoren der Finanzlage

Freie Finanzspitze	-378.775
Gesamtschuldenstand	10.044.464
Schuldendienst	276.338
Verschuldungsdauer in Jahren	neg. Wert
Eigenfinanzierungsquote	76%
Nettovermögensquote	79%

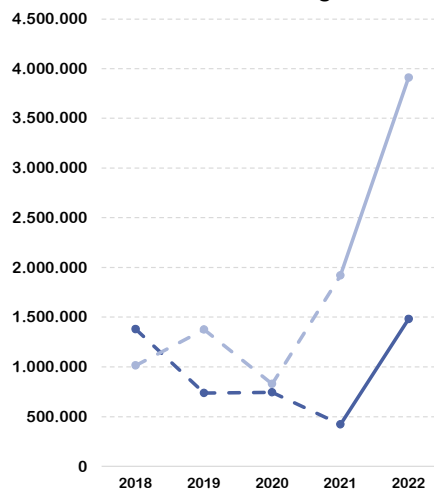
## Zusammenfassende Aspekte des Drei-Komponenten-Haushalts

	2018	2019	2020	2021	2022
Einzahlungen der operativen Gebarung	5.691.982	5.822.513	5.106.099	6.475.960	6.679.604
Auszahlungen der operativen Gebarung	4.934.657	5.656.225	5.524.110	5.769.995	6.799.050
Einzahlungen der investiven Gebarung	1.379.554	738.904	745.503	422.234	1.481.177
Auszahlungen der investiven Gebarung	1.015.240	1.376.021	828.547	1.921.373	3.909.674
Einzahlungen aus der Finanzierungstätigkeit	0	0	404.282	1.174.132	3.139.449
Auszahlungen aus der Finanzierungstätigkeit	373.629	50.801	550.904	79.547	259.328

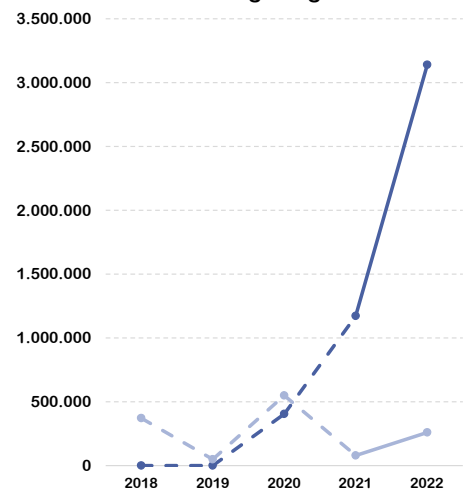
Operative Gebarung



Investive Gebarung



Finanzierungstätigkeit



—●— Einzahlungen    - - - - - ● - - - - - Auszahlungen



# Hornstein

## Ergebnishaushalt

<b>Summe Erträge</b>	<b>7.266.479</b>
<b>Summe Aufwendungen</b>	<b>8.361.021</b>
darunter Abschreibungen	1.165.891
Entnahmen von Haushaltsrücklagen	14.930
Zuweisung an Haushaltsrücklagen	27.952
<b>Nettoergebnis nach Zuweisung und Entnahme von Haushaltsrücklagen</b>	<b>-1.107.565</b>

## Finanzierungshaushalt

<b>Einzahlungen der operativen Gebarung</b>	<b>6.679.604</b>
Operative Verwaltungstätigkeit	5.790.243
Eigene Abgaben	1.622.056
Ertragsanteile	3.067.723
Gebühren	701.132
Leistungen	265.969
sonstige Einzahlungen	133.363
Transfers (ohne Kapitaltransfers)	889.353
Finanzerträge	7
<b>Auszahlungen der operativen Gebarung</b>	<b>6.799.050</b>
Personalaufwand	2.231.184
Sachaufwand (ohne Transferaufwand)	2.925.488
Transfers (ohne Kapitaltransfers)	1.616.954
darunter Landesumlage	334.149
Finanzaufwand	25.424
<b>Saldo 1 - Geldfluss aus der operativen Gebarung</b>	<b>-119.446</b>

<b>Einzahlungen der investiven Gebarung</b>	<b>1.481.177</b>
Investitionstätigkeit	1.207.127
Rückzahlung von Darlehen/Vorschüssen	1.300
Kapitaltransfers	272.750
<b>Auszahlungen der investiven Gebarung</b>	<b>3.909.674</b>
Investitionstätigkeit	3.908.974
Gewährte Darlehen/Vorschüsse	700
Kapitaltransfers	0
<b>Saldo 2 - Geldfluss aus der investiven Gebarung</b>	<b>-2.428.498</b>

<b>Saldo 3 - Nettofinanzierungssaldo</b>	<b>-2.547.944</b>
--	-------------------

<b>Einzahlungen der Finanzierungstätigkeit</b>	<b>3.139.449</b>
Aufnahme von Finanzschulden	3.139.449
Abgang von Finanzinstrumenten	0
<b>Auszahlungen der Finanzierungstätigkeit</b>	<b>259.328</b>
Tilgung von Finanzschulden	259.328
Erwerb von Finanzinstrumenten	0
<b>Saldo 4 - Geldfluss aus der Finanzierungstätigkeit</b>	<b>2.880.121</b>

<b>Saldo 5 - Geldfluss aus der voranschlagswirksamen Gebarung</b>	<b>332.177</b>
---	----------------

## Vermögenshaushalt

<b>Langfristiges Vermögen</b>	<b>29.926.674</b>
Immaterielle Vermögenswerte	43.515
Sachanlagen	29.705.775
Aktive Finanzinstrumente / langfristiges Finanzvermögen	0
Beteiligungen	21.258
Langfristige Forderungen	156.126
<b>Kurzfristiges Vermögen</b>	<b>1.532.061</b>
Kurzfristige Forderungen	572.898
Vorräte	0
Liquide Mittel	959.163
Aktive Finanzinstrumente / Kurzfristiges Finanzvermögen	0
Aktive Rechnungsabgrenzung	0
<b>AKTIVA</b>	<b>31.458.735</b>

<b>Nettovermögen (Ausgleichsposten)</b>	<b>22.863.866</b>
Saldo der Eröffnungsbilanz	24.625.224
Kumuliertes Nettoergebnis	-1.791.145
Haushaltsrücklagen	29.786
Neubewertungsrücklagen (Umbewertungskonto)	0
Fremdwährungsumrechnungsrücklagen	0
<b>Sonderposten Investitionszuschüsse (Kapitaltransfers)</b>	<b>1.991.969</b>
<b>Langfristige Fremdmittel</b>	<b>5.795.244</b>
Langfristige Finanzschulden, netto	5.734.646
Langfristige Verbindlichkeiten	0
Langfristige Rückstellungen	60.599
<b>Kurzfristige Fremdmittel</b>	<b>807.655</b>
Kurzfristige Finanzschulden, netto	0
Kurzfristige Verbindlichkeiten	366.823
Kurzfristige Rückstellungen	242.018
Passive Rechnungsabgrenzung	198.815
<b>PASSIVA</b>	<b>31.458.735</b>

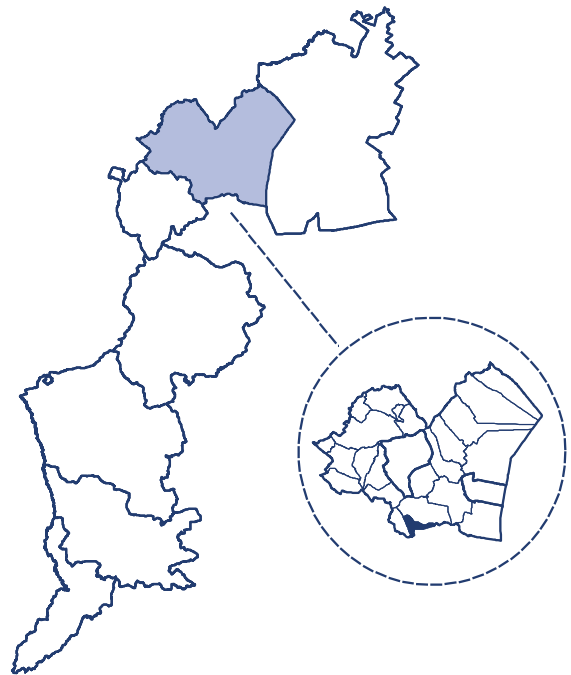
## Auszahlungen nach Bereichen



# Klingenbach

## Überblick über die Gemeinde

GKZ	10305
PLZ	7013
Einwohner lt. Registerzählung 2020	1.184
Gemeindegröße in km <sup>2</sup>	4,8
Anzahl der Ortsverwaltungsteile	0
Anzahl der Gemeinderatsmitglieder	19
Anzahl der Kinderbetreuungseinrichtungen	2
Anzahl der Allgemeinbildenden Pflichtschulen	1



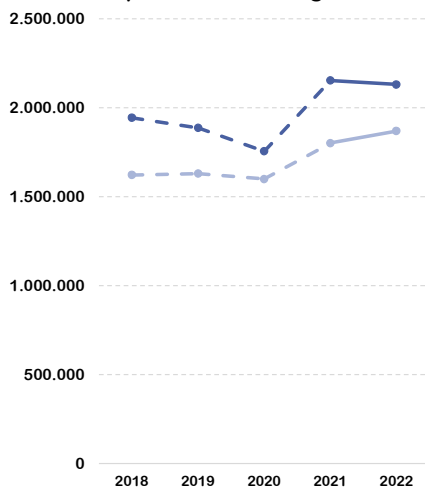
## Indikatoren der Finanzlage

Freie Finanzspitze	212.061
Gesamtschuldenstand	195.342
Schuldendienst	54.716
Verschuldungsdauer in Jahren	neg. Wert
Eigenfinanzierungsquote	110%
Nettovermögensquote	98%

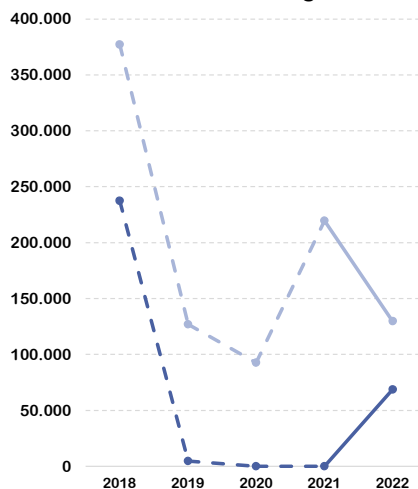
## Zusammenfassende Aspekte des Drei-Komponenten-Haushalts

	2018	2019	2020	2021	2022
Einzahlungen der operativen Gebarung	1.943.286	1.885.607	1.754.652	2.152.452	2.130.584
Auszahlungen der operativen Gebarung	1.622.380	1.629.616	1.599.141	1.800.872	1.868.023
Einzahlungen der investiven Gebarung	237.400	4.679	0	0	68.705
Auszahlungen der investiven Gebarung	377.081	127.008	92.612	219.680	129.836
Einzahlungen aus der Finanzierungstätigkeit	0	0	0	0	0
Auszahlungen aus der Finanzierungstätigkeit	53.981	53.981	48.938	49.825	50.500

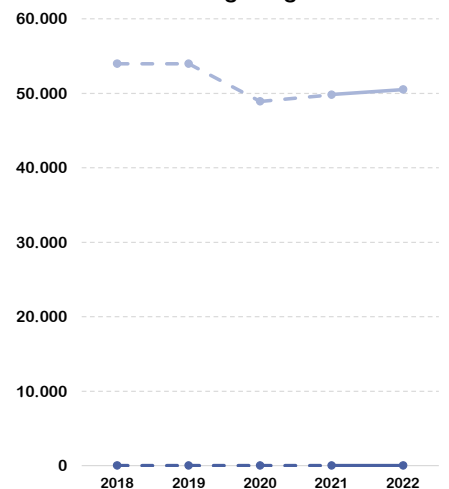
Operative Gebarung



Investive Gebarung



Finanzierungstätigkeit



—●— Einzahlungen    - - - - - Auszahlungen

# Klingenbach

## Ergebnishaushalt

<b>Summe Erträge</b>	<b>2.168.684</b>
<b>Summe Aufwendungen</b>	<b>2.473.050</b>
darunter Abschreibungen	576.868
Entnahmen von Haushaltsrücklagen	0
Zuweisung an Haushaltsrücklagen	0
<b>Nettoergebnis nach Zuweisung und Entnahme von Haushaltsrücklagen</b>	<b>-304.366</b>

## Finanzierungshaushalt

<b>Einzahlungen der operativen Gebarung</b>	<b>2.130.584</b>
Operative Verwaltungstätigkeit	1.597.787
Eigene Abgaben	223.195
Ertragsanteile	1.153.068
Gebühren	115.536
Leistungen	87.347
sonstige Einzahlungen	18.641
Transfers (ohne Kapitaltransfers)	532.797
Finanzerträge	0
<b>Auszahlungen der operativen Gebarung</b>	<b>1.868.023</b>
Personalaufwand	818.618
Sachaufwand (ohne Transferaufwand)	672.008
Transfers (ohne Kapitaltransfers)	370.245
darunter Landesumlage	38.883
Finanzaufwand	7.152
<b>Saldo 1 - Geldfluss aus der operativen Gebarung</b>	<b>262.561</b>

<b>Einzahlungen der investiven Gebarung</b>	<b>68.705</b>
Investitionstätigkeit	0
Rückzahlung von Darlehen/Vorschüssen	0
Kapitaltransfers	68.705
<b>Auszahlungen der investiven Gebarung</b>	<b>129.836</b>
Investitionstätigkeit	119.543
Gewährte Darlehen/Vorschüsse	0
Kapitaltransfers	10.294
<b>Saldo 2 - Geldfluss aus der investiven Gebarung</b>	<b>-61.132</b>

<b>Saldo 3 - Nettofinanzierungssaldo</b>	<b>201.429</b>
--	----------------

<b>Einzahlungen der Finanzierungstätigkeit</b>	<b>0</b>
Aufnahme von Finanzschulden	0
Abgang von Finanzinstrumenten	0
<b>Auszahlungen der Finanzierungstätigkeit</b>	<b>50.500</b>
Tilgung von Finanzschulden	50.500
Erwerb von Finanzinstrumenten	0
<b>Saldo 4 - Geldfluss aus der Finanzierungstätigkeit</b>	<b>-50.500</b>

<b>Saldo 5 - Geldfluss aus der voranschlagswirksamen Gebarung</b>	<b>150.929</b>
---	----------------

## Vermögenshaushalt

<b>Langfristiges Vermögen</b>	<b>15.742.957</b>
Immaterielle Vermögenswerte	0
Sachanlagen	15.742.957
Aktive Finanzinstrumente / langfristiges Finanzvermögen	0
Beteiligungen	0
Langfristige Forderungen	0
<b>Kurzfristiges Vermögen</b>	<b>533.892</b>
Kurzfristige Forderungen	17.260
Vorräte	0
Liquide Mittel	516.631
Aktive Finanzinstrumente / Kurzfristiges Finanzvermögen	0
Aktive Rechnungsabgrenzung	0
<b>AKTIVA</b>	<b>16.276.849</b>

<b>Nettovermögen (Ausgleichsposten)</b>	<b>15.562.866</b>
Saldo der Eröffnungsbilanz	16.463.459
Kumuliertes Nettoergebnis	-900.593
Haushaltsrücklagen	0
Neubewertungsrücklagen (Umbewertungskonto)	0
Fremdwährungsumrechnungsrücklagen	0
<b>Sonderposten Investitionszuschüsse (Kapitaltransfers)</b>	<b>396.145</b>
<b>Langfristige Fremdmittel</b>	<b>221.637</b>
Langfristige Finanzschulden, netto	0
Langfristige Verbindlichkeiten	157.996
Langfristige Rückstellungen	63.641
<b>Kurzfristige Fremdmittel</b>	<b>96.201</b>
Kurzfristige Finanzschulden, netto	0
Kurzfristige Verbindlichkeiten	26.387
Kurzfristige Rückstellungen	69.814
Passive Rechnungsabgrenzung	0
<b>PASSIVA</b>	<b>16.276.849</b>

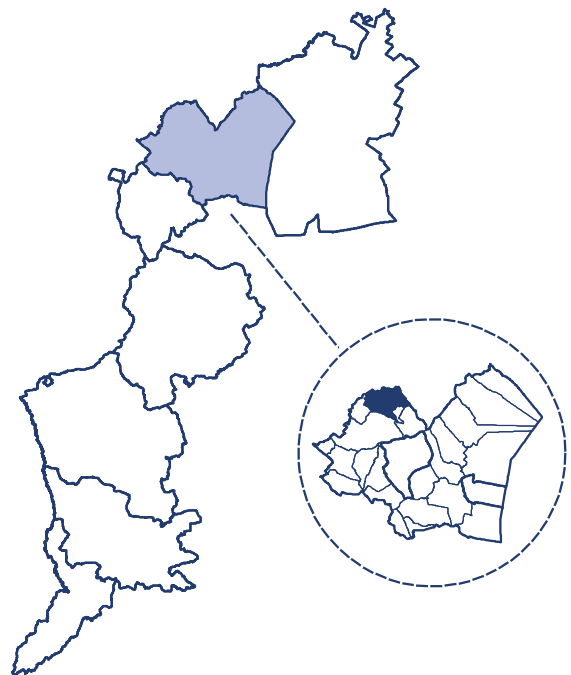
## Auszahlungen nach Bereichen



# Leithaprodersdorf

## Überblick über die Gemeinde

GKZ	10306
PLZ	2443
Einwohner lt. Registerzählung 2020	1.201
Gemeindegröße in km <sup>2</sup>	19,0
Anzahl der Ortsverwaltungsteile	0
Anzahl der Gemeinderatsmitglieder	19
Anzahl der Kinderbetreuungseinrichtungen	2
Anzahl der Allgemeinbildenden Pflichtschulen	1

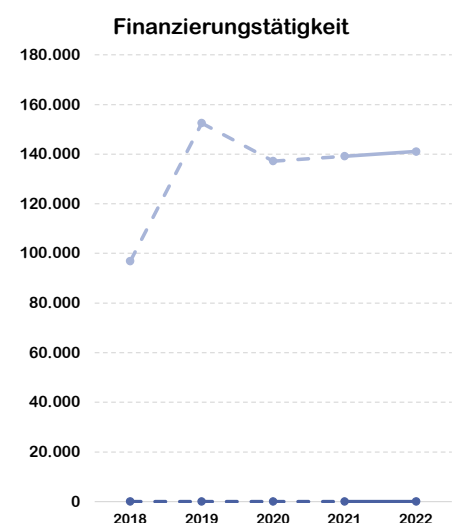
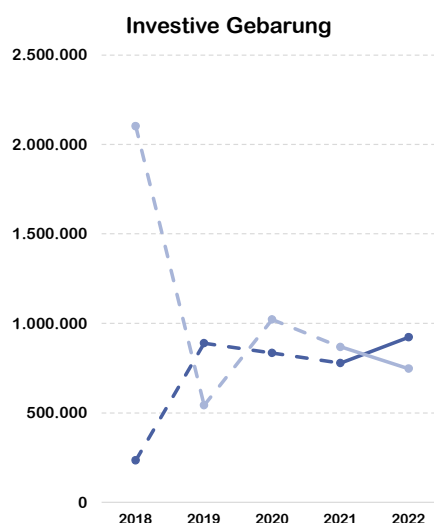
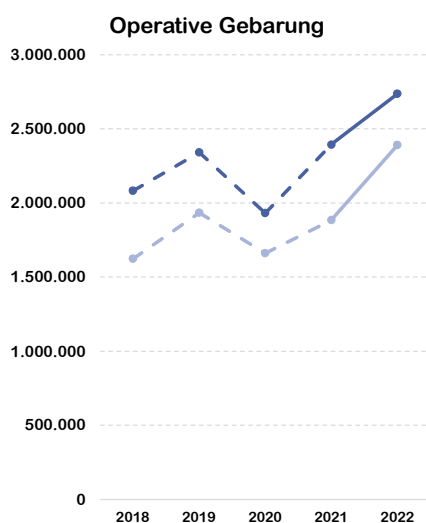


## Indikatoren der Finanzlage

Freie Finanzspitze	206.904
Gesamtschuldenstand	1.357.668
Schuldendienst	162.451
Verschuldungsdauer in Jahren	1,2
Eigenfinanzierungsquote	117%
Nettovermögensquote	92%

## Zusammenfassende Aspekte des Drei-Komponenten-Haushalts

	2018	2019	2020	2021	2022
Einzahlungen der operativen Gebarung	2.081.708	2.341.025	1.932.531	2.394.330	2.737.752
Auszahlungen der operativen Gebarung	1.623.826	1.933.376	1.660.218	1.884.741	2.389.797
Einzahlungen der investiven Gebarung	233.911	889.999	834.151	777.988	922.189
Auszahlungen der investiven Gebarung	2.102.261	542.097	1.022.388	868.543	746.445
Einzahlungen aus der Finanzierungstätigkeit	0	0	0	0	0
Auszahlungen aus der Finanzierungstätigkeit	96.817	152.471	137.224	139.197	141.051



—●— Einzahlungen —○— Auszahlungen

# Leithaprodersdorf

## Ergebnishaushalt

<b>Summe Erträge</b>	<b>3.346.841</b>
<b>Summe Aufwendungen</b>	<b>3.594.748</b>
darunter Abschreibungen	455.876
Entnahmen von Haushaltsrücklagen	0
Zuweisung an Haushaltsrücklagen	250.156
<b>Nettoergebnis nach Zuweisung und Entnahme von Haushaltsrücklagen</b>	<b>-498.062</b>

## Finanzierungshaushalt

<b>Einzahlungen der operativen Gebarung</b>	<b>2.737.752</b>
Operative Verwaltungstätigkeit	2.206.300
Eigene Abgaben	371.529
Ertragsanteile	1.165.170
Gebühren	421.241
Leistungen	128.019
sonstige Einzahlungen	120.341
Transfers (ohne Kapitaltransfers)	507.667
Finanzerträge	23.785
<b>Auszahlungen der operativen Gebarung</b>	<b>2.389.797</b>
Personalaufwand	604.503
Sachaufwand (ohne Transferaufwand)	1.314.954
Transfers (ohne Kapitaltransfers)	443.858
darunter Landesumlage	57.871
Finanzaufwand	26.482
<b>Saldo 1 - Geldfluss aus der operativen Gebarung</b>	<b>347.955</b>

<b>Einzahlungen der investiven Gebarung</b>	<b>922.189</b>
Investitionstätigkeit	627.024
Rückzahlung von Darlehen/Vorschüssen	0
Kapitaltransfers	295.166
<b>Auszahlungen der investiven Gebarung</b>	<b>746.445</b>
Investitionstätigkeit	746.317
Gewährte Darlehen/Vorschüsse	0
Kapitaltransfers	128
<b>Saldo 2 - Geldfluss aus der investiven Gebarung</b>	<b>175.744</b>

<b>Saldo 3 - Nettofinanzierungssaldo</b>	<b>523.699</b>
--	----------------

<b>Einzahlungen der Finanzierungstätigkeit</b>	<b>0</b>
Aufnahme von Finanzschulden	0
Abgang von Finanzinstrumenten	0
<b>Auszahlungen der Finanzierungstätigkeit</b>	<b>141.051</b>
Tilgung von Finanzschulden	141.051
Erwerb von Finanzinstrumenten	0
<b>Saldo 4 - Geldfluss aus der Finanzierungstätigkeit</b>	<b>-141.051</b>

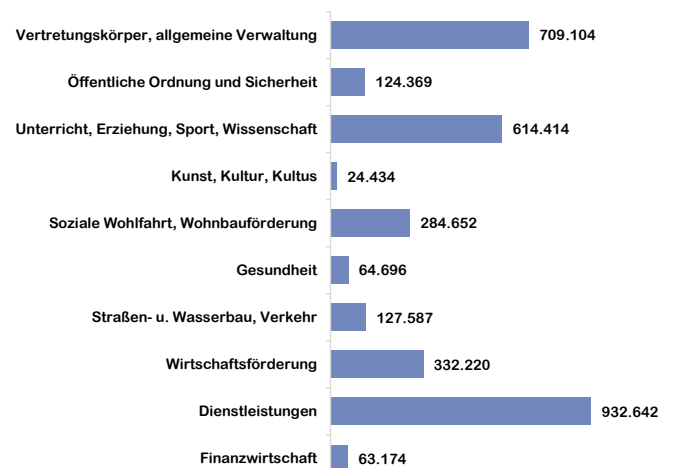
<b>Saldo 5 - Geldfluss aus der voranschlagswirksamen Gebarung</b>	<b>382.648</b>
---	----------------

## Vermögenshaushalt

<b>Langfristiges Vermögen</b>	<b>23.802.234</b>
Immaterielle Vermögenswerte	2.788.200
Sachanlagen	20.985.491
Aktive Finanzinstrumente / langfristiges Finanzvermögen	0
Beteiligungen	545
Langfristige Forderungen	27.997
<b>Kurzfristiges Vermögen</b>	<b>1.510.125</b>
Kurzfristige Forderungen	78.065
Vorräte	0
Liquide Mittel	1.415.318
Aktive Finanzinstrumente / Kurzfristiges Finanzvermögen	0
Aktive Rechnungsabgrenzung	16.741
<b>AKTIVA</b>	<b>25.312.358</b>

<b>Nettovermögen (Ausgleichsposten)</b>	<b>21.030.833</b>
Saldo der Eröffnungsbilanz	20.541.226
Kumuliertes Nettoergebnis	180.052
Haushaltsrücklagen	309.555
Neubewertungsrücklagen (Umbewertungskonto)	0
Fremdwährungsumrechnungsrücklagen	0
<b>Sonderposten Investitionszuschüsse (Kapitaltransfers)</b>	<b>2.381.811</b>
<b>Langfristige Fremdmittel</b>	<b>1.809.163</b>
Langfristige Finanzschulden, netto	1.357.668
Langfristige Verbindlichkeiten	229.618
Langfristige Rückstellungen	221.877
<b>Kurzfristige Fremdmittel</b>	<b>90.551</b>
Kurzfristige Finanzschulden, netto	0
Kurzfristige Verbindlichkeiten	13.276
Kurzfristige Rückstellungen	23.398
Passive Rechnungsabgrenzung	53.877
<b>PASSIVA</b>	<b>25.312.358</b>

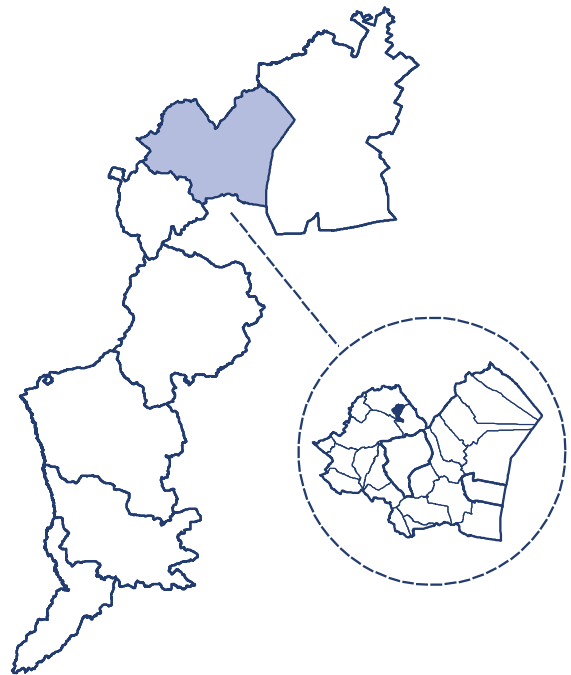
## Auszahlungen nach Bereichen



# Loretto

## Überblick über die Marktgemeinde

GKZ	10320
PLZ	2443
Einwohner lt. Registerzählung 2020	481
Gemeindegröße in km <sup>2</sup>	2,4
Anzahl der Ortsverwaltungsteile	0
Anzahl der Gemeinderatsmitglieder	11
Anzahl der Kinderbetreuungseinrichtungen	0
Anzahl der Allgemeinbildenden Pflichtschulen	1

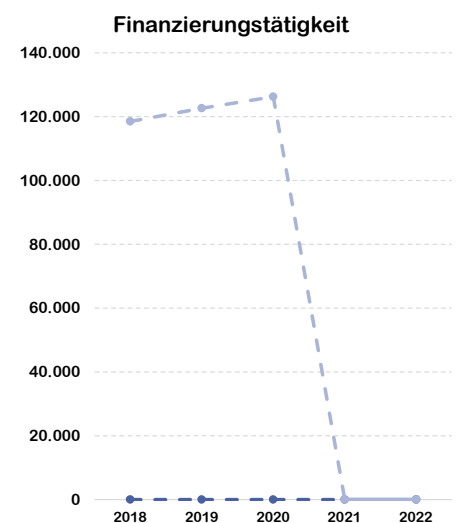
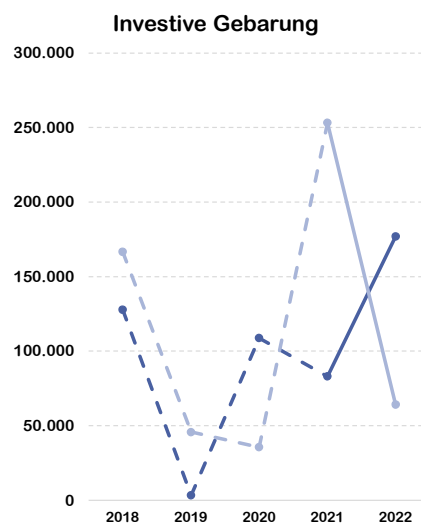
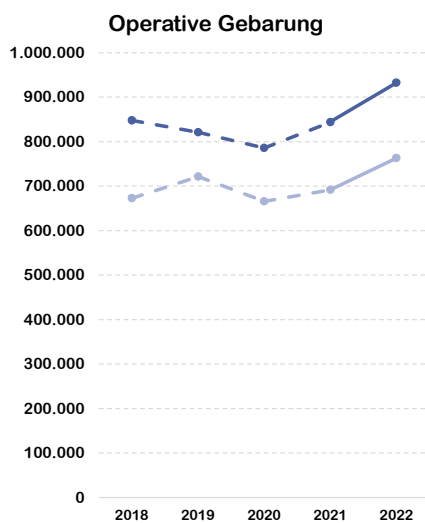


## Indikatoren der Finanzlage

Freie Finanzspitze	169.442
Gesamtschuldenstand	7.083
Schuldendienst	0
Verschuldungsdauer in Jahren	neg. Wert
Eigenfinanzierungsquote	134%
Nettovermögensquote	98%

## Zusammenfassende Aspekte des Drei-Komponenten-Haushalts

	2018	2019	2020	2021	2022
Einzahlungen der operativen Gebarung	847.873	820.985	785.955	844.321	932.348
Auszahlungen der operativen Gebarung	672.685	721.766	666.213	691.796	762.906
Einzahlungen der investiven Gebarung	127.798	3.400	108.762	83.129	176.829
Auszahlungen der investiven Gebarung	166.490	45.783	35.564	253.082	64.252
Einzahlungen aus der Finanzierungstätigkeit	0	0	0	0	0
Auszahlungen aus der Finanzierungstätigkeit	118.509	122.683	126.326	0	0



—●— Einzahlungen —○— Auszahlungen

# Loretto

## Ergebnishaushalt

<b>Summe Erträge</b>	<b>1.172.829</b>
<b>Summe Aufwendungen</b>	<b>1.145.942</b>
darunter Abschreibungen	199.021
Entnahmen von Haushaltsrücklagen	0
Zuweisung an Haushaltsrücklagen	160.933
<b>Nettoergebnis nach Zuweisung und Entnahme von Haushaltsrücklagen</b>	<b>-134.046</b>

## Finanzierungshaushalt

<b>Einzahlungen der operativen Gebarung</b>	<b>932.348</b>
Operative Verwaltungstätigkeit	787.955
Eigene Abgaben	70.373
Ertragsanteile	466.747
Gebühren	174.974
Leistungen	69.763
sonstige Einzahlungen	6.098
Transfers (ohne Kapitaltransfers)	144.393
Finanzerträge	0
<b>Auszahlungen der operativen Gebarung</b>	<b>762.906</b>
Personalaufwand	218.096
Sachaufwand (ohne Transferaufwand)	392.652
Transfers (ohne Kapitaltransfers)	150.683
darunter Landesumlage	13.682
Finanzaufwand	1.475
<b>Saldo 1 - Geldfluss aus der operativen Gebarung</b>	<b>169.442</b>

<b>Einzahlungen der investiven Gebarung</b>	<b>176.829</b>
Investitionstätigkeit	148.827
Rückzahlung von Darlehen/Vorschüssen	0
Kapitaltransfers	28.002
<b>Auszahlungen der investiven Gebarung</b>	<b>64.252</b>
Investitionstätigkeit	64.252
Gewährte Darlehen/Vorschüsse	0
Kapitaltransfers	0
<b>Saldo 2 - Geldfluss aus der investiven Gebarung</b>	<b>112.577</b>

<b>Saldo 3 - Nettofinanzierungssaldo</b>	<b>282.019</b>
--	----------------

<b>Einzahlungen der Finanzierungstätigkeit</b>	<b>0</b>
Aufnahme von Finanzschulden	0
Abgang von Finanzinstrumenten	0
<b>Auszahlungen der Finanzierungstätigkeit</b>	<b>0</b>
Tilgung von Finanzschulden	0
Erwerb von Finanzinstrumenten	0
<b>Saldo 4 - Geldfluss aus der Finanzierungstätigkeit</b>	<b>0</b>

<b>Saldo 5 - Geldfluss aus der voranschlagswirksamen Gebarung</b>	<b>282.019</b>
---	----------------

## Vermögenshaushalt

<b>Langfristiges Vermögen</b>	<b>5.684.307</b>
Immaterielle Vermögenswerte	0
Sachanlagen	5.642.741
Aktive Finanzinstrumente / langfristiges Finanzvermögen	41.566
Beteiligungen	0
Langfristige Forderungen	0
<b>Kurzfristiges Vermögen</b>	<b>533.596</b>
Kurzfristige Forderungen	11.730
Vorräte	0
Liquide Mittel	521.866
Aktive Finanzinstrumente / Kurzfristiges Finanzvermögen	0
Aktive Rechnungsabgrenzung	0
<b>AKTIVA</b>	<b>6.217.903</b>

<b>Nettovermögen (Ausgleichsposten)</b>	<b>4.961.340</b>
Saldo der Eröffnungsbilanz	5.032.366
Kumuliertes Nettoergebnis	-231.960
Haushaltsrücklagen	160.933
Neubewertungsrücklagen (Umbewertungskonto)	0
Fremdwährungsumrechnungsrücklagen	0
<b>Sonderposten Investitionszuschüsse (Kapitaltransfers)</b>	<b>1.106.726</b>
<b>Langfristige Fremdmittel</b>	<b>156.431</b>
Langfristige Finanzschulden, netto	0
Langfristige Verbindlichkeiten	0
Langfristige Rückstellungen	156.431
<b>Kurzfristige Fremdmittel</b>	<b>-6.593</b>
Kurzfristige Finanzschulden, netto	0
Kurzfristige Verbindlichkeiten	-6.593
Kurzfristige Rückstellungen	0
Passive Rechnungsabgrenzung	0
<b>PASSIVA</b>	<b>6.217.903</b>

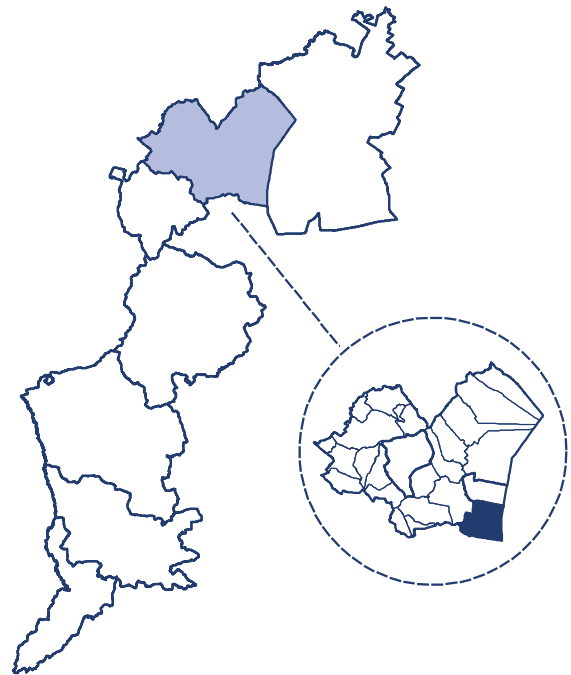
## Auszahlungen nach Bereichen



# Mörbisch am See

## Überblick über die Gemeinde

GKZ	10307
PLZ	7072
Einwohner lt. Registerzählung 2020	2.220
Gemeindegröße in km <sup>2</sup>	28,1
Anzahl der Ortsverwaltungsteile	0
Anzahl der Gemeinderatsmitglieder	23
Anzahl der Kinderbetreuungseinrichtungen	2
Anzahl der Allgemeinbildenden Pflichtschulen	1



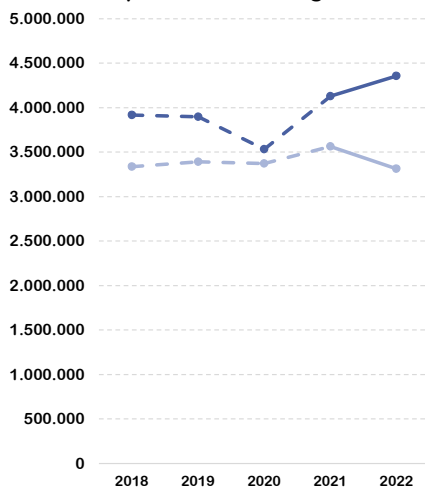
## Indikatoren der Finanzlage

Freie Finanzspitze	860.261
Gesamtschuldenstand	2.817.307
Schuldendienst	192.293
Verschuldungsdauer in Jahren	3,4
Eigenfinanzierungsquote	117%
Nettovermögensquote	80%

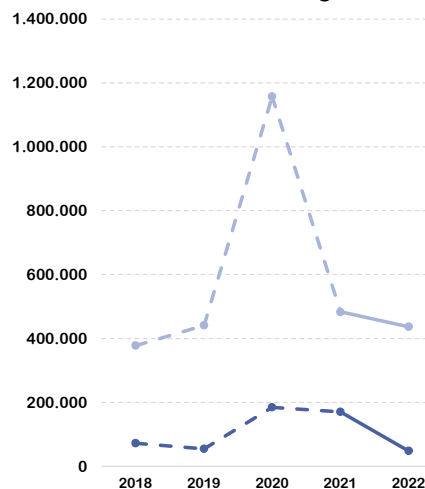
## Zusammenfassende Aspekte des Drei-Komponenten-Haushalts

	2018	2019	2020	2021	2022
Einzahlungen der operativen Gebarung	3.919.257	3.897.248	3.532.234	4.129.356	4.358.398
Auszahlungen der operativen Gebarung	3.338.969	3.392.847	3.374.324	3.563.354	3.315.162
Einzahlungen der investiven Gebarung	71.919	54.438	184.427	170.152	48.365
Auszahlungen der investiven Gebarung	377.386	441.011	1.157.259	483.211	436.942
Einzahlungen aus der Finanzierungstätigkeit	101.770	238.170	500.000	0	0
Auszahlungen aus der Finanzierungstätigkeit	107.025	122.938	187.699	198.295	182.975

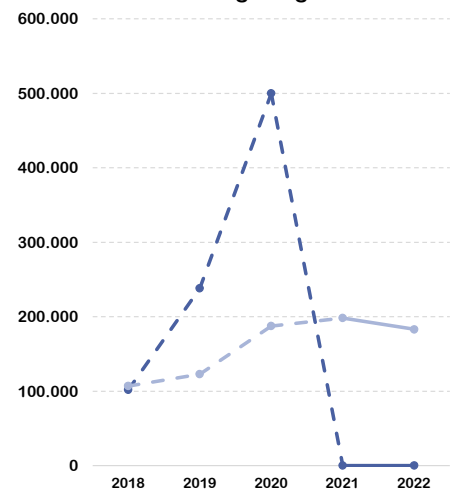
Operative Gebarung



Investive Gebarung



Finanzierungstätigkeit



—●— Einzahlungen —○— Auszahlungen



# Mörbisch am See

## Ergebnishaushalt

<b>Summe Erträge</b>	<b>4.212.335</b>
<b>Summe Aufwendungen</b>	<b>4.242.999</b>
darunter Abschreibungen	315.304
Entnahmen von Haushaltsrücklagen	0
Zuweisung an Haushaltsrücklagen	68
<b>Nettoergebnis nach Zuweisung und Entnahme von Haushaltsrücklagen</b>	<b>-30.733</b>

## Finanzierungshaushalt

<b>Einzahlungen der operativen Gebarung</b>	<b>4.358.398</b>
Operative Verwaltungstätigkeit	3.602.660
Eigene Abgaben	717.370
Ertragsanteile	2.238.067
Gebühren	544.910
Leistungen	84.850
sonstige Einzahlungen	17.462
Transfers (ohne Kapitaltransfers)	727.885
Finanzerträge	27.853
<b>Auszahlungen der operativen Gebarung</b>	<b>3.315.162</b>
Personalaufwand	1.372.181
Sachaufwand (ohne Transferaufwand)	1.155.787
Transfers (ohne Kapitaltransfers)	775.338
darunter Landesumlage	109.256
Finanzaufwand	11.856
<b>Saldo 1 - Geldfluss aus der operativen Gebarung</b>	<b>1.043.236</b>

<b>Einzahlungen der investiven Gebarung</b>	<b>48.365</b>
Investitionstätigkeit	12.508
Rückzahlung von Darlehen/Vorschüssen	0
Kapitaltransfers	35.858
<b>Auszahlungen der investiven Gebarung</b>	<b>436.942</b>
Investitionstätigkeit	256.942
Gewährte Darlehen/Vorschüsse	0
Kapitaltransfers	180.000
<b>Saldo 2 - Geldfluss aus der investiven Gebarung</b>	<b>-388.576</b>

<b>Saldo 3 - Nettofinanzierungssaldo</b>	<b>654.660</b>
--	----------------

<b>Einzahlungen der Finanzierungstätigkeit</b>	<b>0</b>
Aufnahme von Finanzschulden	0
Abgang von Finanzinstrumenten	0
<b>Auszahlungen der Finanzierungstätigkeit</b>	<b>182.975</b>
Tilgung von Finanzschulden	182.975
Erwerb von Finanzinstrumenten	0
<b>Saldo 4 - Geldfluss aus der Finanzierungstätigkeit</b>	<b>-182.975</b>

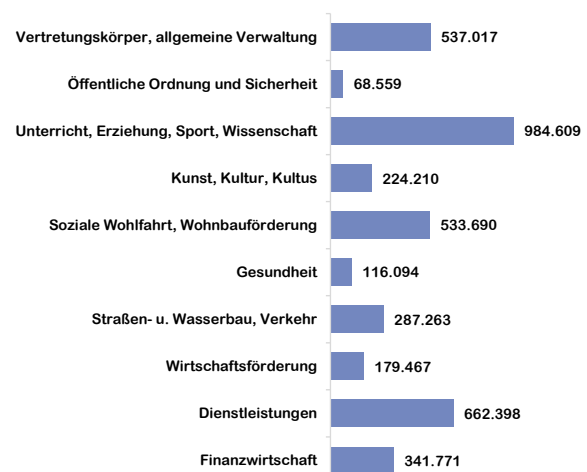
<b>Saldo 5 - Geldfluss aus der voranschlagswirksamen Gebarung</b>	<b>471.685</b>
---	----------------

## Vermögenshaushalt

<b>Langfristiges Vermögen</b>	<b>23.321.410</b>
Immaterielle Vermögenswerte	0
Sachanlagen	22.284.799
Aktive Finanzinstrumente / langfristiges Finanzvermögen	0
Beteiligungen	955.293
Langfristige Forderungen	81.319
<b>Kurzfristiges Vermögen</b>	<b>1.283.414</b>
Kurzfristige Forderungen	597.141
Vorräte	0
Liquide Mittel	686.273
Aktive Finanzinstrumente / Kurzfristiges Finanzvermögen	0
Aktive Rechnungsabgrenzung	0
<b>AKTIVA</b>	<b>24.604.824</b>

<b>Nettovermögen (Ausgleichsposten)</b>	<b>18.798.753</b>
Saldo der Eröffnungsbilanz	18.408.632
Kumuliertes Nettoergebnis	268.247
Haushaltsrücklagen	77.724
Neubewertungsrücklagen (Umbewertungskonto)	16.330
Fremdwährungsumrechnungsrücklagen	27.822
<b>Sonderposten Investitionszuschüsse (Kapitaltransfers)</b>	<b>986.947</b>
<b>Langfristige Fremdmittel</b>	<b>3.553.081</b>
Langfristige Finanzschulden, netto	1.332.105
Langfristige Verbindlichkeiten	40.500
Langfristige Rückstellungen	2.180.476
<b>Kurzfristige Fremdmittel</b>	<b>1.266.043</b>
Kurzfristige Finanzschulden, netto	62
Kurzfristige Verbindlichkeiten	1.011.872
Kurzfristige Rückstellungen	254.109
Passive Rechnungsabgrenzung	0
<b>PASSIVA</b>	<b>24.604.824</b>

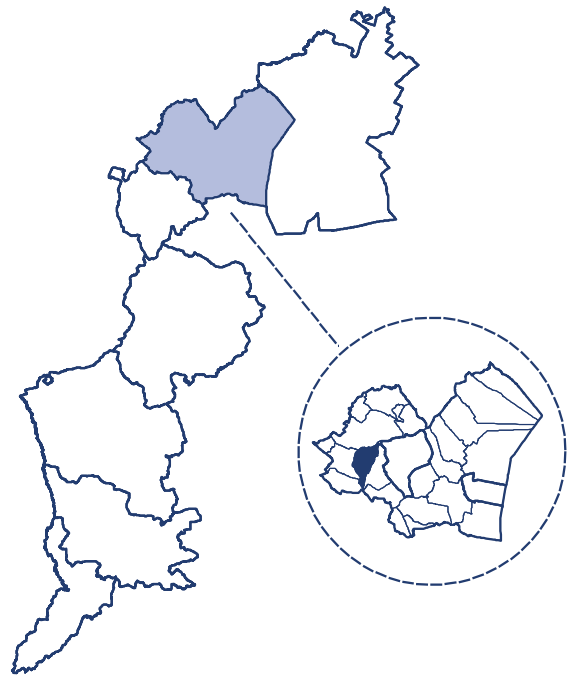
## Auszahlungen nach Bereichen



# Müllendorf

## Überblick über die Gemeinde

GKZ	10308
PLZ	7052
Einwohner lt. Registerzählung 2020	1.382
Gemeindegröße in km <sup>2</sup>	12,8
Anzahl der Ortsverwaltungsteile	0
Anzahl der Gemeinderatsmitglieder	19
Anzahl der Kinderbetreuungseinrichtungen	2
Anzahl der Allgemeinbildenden Pflichtschulen	1



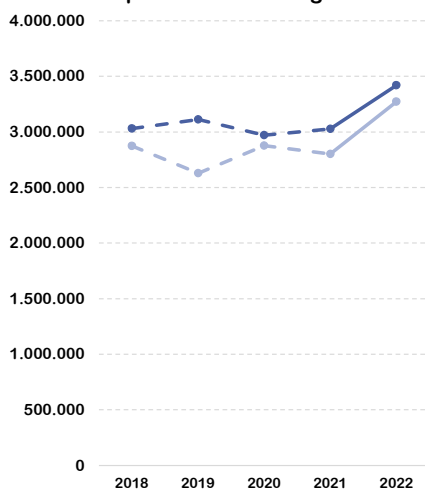
## Indikatoren der Finanzlage

Freie Finanzspitze	-1.318.336
Gesamtschuldenstand	2.325.741
Schuldendienst	1.479.967
Verschuldungsdauer in Jahren	12,3
Eigenfinanzierungsquote	96%
Nettovermögensquote	79%

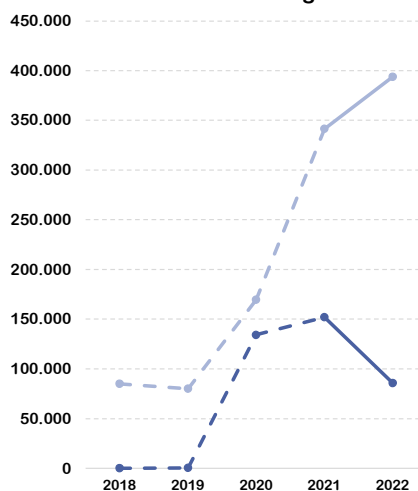
## Zusammenfassende Aspekte des Drei-Komponenten-Haushalts

	2018	2019	2020	2021	2022
Einzahlungen der operativen Gebarung	3.030.193	3.111.052	2.972.475	3.028.323	3.420.785
Auszahlungen der operativen Gebarung	2.873.879	2.628.346	2.877.140	2.801.468	3.271.234
Einzahlungen der investiven Gebarung	139	281	134.277	151.889	85.799
Auszahlungen der investiven Gebarung	85.047	80.077	169.473	341.300	393.599
Einzahlungen aus der Finanzierungstätigkeit	0	0	0	0	1.350.000
Auszahlungen aus der Finanzierungstätigkeit	158.266	154.009	163.157	160.215	1.467.888

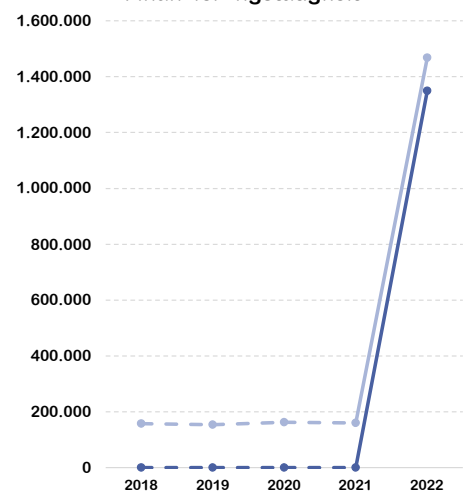
Operative Gebarung



Investive Gebarung



Finanzierungstätigkeit



—●— Einzahlungen —○— Auszahlungen

# Müllendorf

## Ergebnishaushalt

<b>Summe Erträge</b>	<b>3.722.368</b>
<b>Summe Aufwendungen</b>	<b>3.876.920</b>
darunter Abschreibungen	504.451
Entnahmen von Haushaltsrücklagen	95.000
Zuweisung an Haushaltsrücklagen	10.003
<b>Nettoergebnis nach Zuweisung und Entnahme von Haushaltsrücklagen</b>	<b>-69.556</b>

## Finanzierungshaushalt

<b>Einzahlungen der operativen Gebarung</b>	<b>3.420.785</b>
Operative Verwaltungstätigkeit	2.838.041
Eigene Abgaben	952.105
Ertragsanteile	1.340.953
Gebühren	270.059
Leistungen	215.686
sonstige Einzahlungen	59.237
Transfers (ohne Kapitaltransfers)	582.740
Finanzerträge	5
<b>Auszahlungen der operativen Gebarung</b>	<b>3.271.234</b>
Personalaufwand	1.336.186
Sachaufwand (ohne Transferaufwand)	1.000.731
Transfers (ohne Kapitaltransfers)	919.356
darunter Landesumlage	304.680
Finanzaufwand	14.959
<b>Saldo 1 - Geldfluss aus der operativen Gebarung</b>	<b>149.552</b>

<b>Einzahlungen der investiven Gebarung</b>	<b>85.799</b>
Investitionstätigkeit	4.500
Rückzahlung von Darlehen/Vorschüssen	0
Kapitaltransfers	81.299
<b>Auszahlungen der investiven Gebarung</b>	<b>393.599</b>
Investitionstätigkeit	363.224
Gewährte Darlehen/Vorschüsse	0
Kapitaltransfers	30.375
<b>Saldo 2 - Geldfluss aus der investiven Gebarung</b>	<b>-307.800</b>

<b>Saldo 3 - Nettofinanzierungssaldo</b>	<b>-158.249</b>
--	-----------------

<b>Einzahlungen der Finanzierungstätigkeit</b>	<b>1.350.000</b>
Aufnahme von Finanzschulden	1.350.000
Abgang von Finanzinstrumenten	0
<b>Auszahlungen der Finanzierungstätigkeit</b>	<b>1.467.888</b>
Tilgung von Finanzschulden	1.467.888
Erwerb von Finanzinstrumenten	0
<b>Saldo 4 - Geldfluss aus der Finanzierungstätigkeit</b>	<b>-117.888</b>

<b>Saldo 5 - Geldfluss aus der voranschlagswirksamen Gebarung</b>	<b>-276.137</b>
---	-----------------

## Vermögenshaushalt

<b>Langfristiges Vermögen</b>	<b>11.181.416</b>
Immaterielle Vermögenswerte	0
Sachanlagen	11.168.038
Aktive Finanzinstrumente / langfristiges Finanzvermögen	0
Beteiligungen	0
Langfristige Forderungen	13.378
<b>Kurzfristiges Vermögen</b>	<b>726.144</b>
Kurzfristige Forderungen	546.464
Vorräte	0
Liquide Mittel	165.983
Aktive Finanzinstrumente / Kurzfristiges Finanzvermögen	0
Aktive Rechnungsabgrenzung	13.698
<b>AKTIVA</b>	<b>11.907.561</b>

<b>Nettovermögen (Ausgleichsposten)</b>	<b>7.373.233</b>
Saldo der Eröffnungsbilanz	7.916.782
Kumuliertes Nettoergebnis	-578.558
Haushaltsrücklagen	35.010
Neubewertungsrücklagen (Umbewertungskonto)	0
Fremdwährungsumrechnungsrücklagen	0
<b>Sonderposten Investitionszuschüsse (Kapitaltransfers)</b>	<b>1.982.632</b>
<b>Langfristige Fremdmittel</b>	<b>2.391.572</b>
Langfristige Finanzschulden, netto	2.021.058
Langfristige Verbindlichkeiten	17.575
Langfristige Rückstellungen	352.939
<b>Kurzfristige Fremdmittel</b>	<b>160.123</b>
Kurzfristige Finanzschulden, netto	0
Kurzfristige Verbindlichkeiten	68.871
Kurzfristige Rückstellungen	91.006
Passive Rechnungsabgrenzung	246
<b>PASSIVA</b>	<b>11.907.561</b>

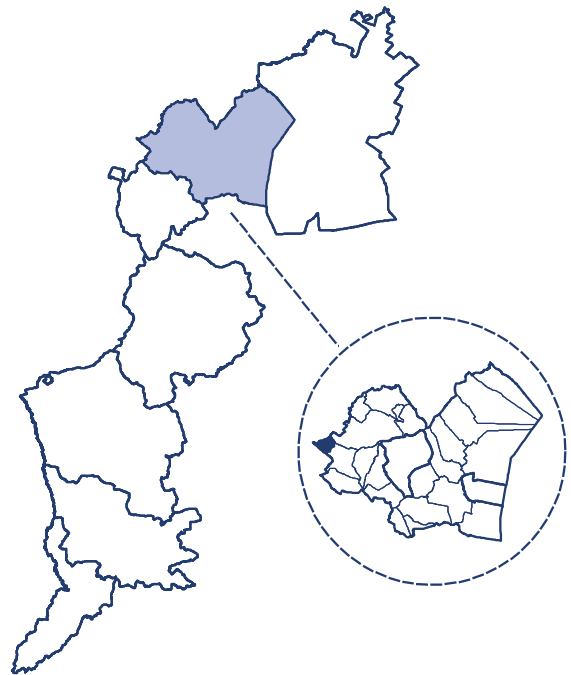
## Auszahlungen nach Bereichen



# Neufeld an der Leitha

## Überblick über die Stadtgemeinde

GKZ	10309
PLZ	2491
Einwohner lt. Registerzählung 2020	3.570
Gemeindegröße in km <sup>2</sup>	4,3
Anzahl der Ortsverwaltungsteile	0
Anzahl der Gemeinderatsmitglieder	25
Anzahl der Kinderbetreuungseinrichtungen	2
Anzahl der Allgemeinbildenden Pflichtschulen	2



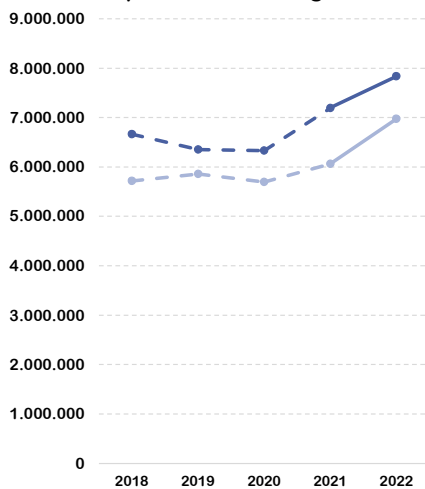
## Indikatoren der Finanzlage

Freie Finanzspitze	732.492
Gesamtschuldenstand	3.787.670
Schuldendienst	140.049
Verschuldungsdauer in Jahren	neg. Wert
Eigenfinanzierungsquote	105%
Nettovermögensquote	97%

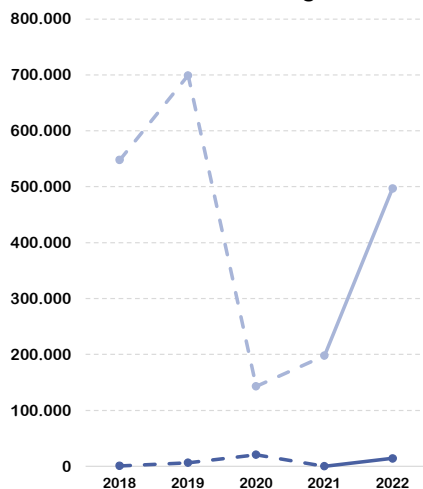
## Zusammenfassende Aspekte des Drei-Komponenten-Haushalts

	2018	2019	2020	2021	2022
Einzahlungen der operativen Gebarung	6.662.711	6.354.900	6.329.935	7.196.716	7.835.575
Auszahlungen der operativen Gebarung	5.717.897	5.859.944	5.694.263	6.064.737	6.976.901
Einzahlungen der investiven Gebarung	620	6.620	20.623	0	14.106
Auszahlungen der investiven Gebarung	547.798	698.985	142.965	197.968	496.895
Einzahlungen aus der Finanzierungstätigkeit	0	382.704	0	0	0
Auszahlungen aus der Finanzierungstätigkeit	541.233	216.557	178.271	154.406	126.183

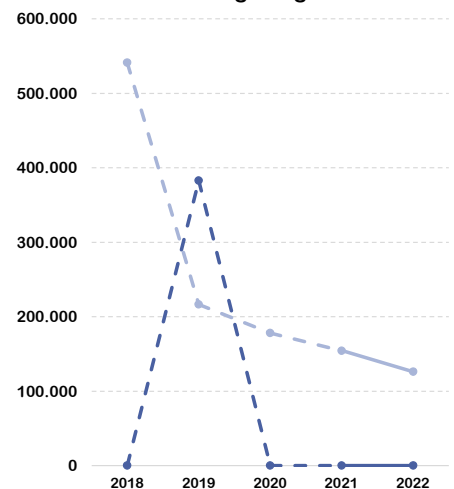
Operative Gebarung



Investive Gebarung



Finanzierungstätigkeit



—●— Einzahlungen    - - - - - Auszahlungen

# Neufeld an der Leitha

## Ergebnishaushalt

<b>Summe Erträge</b>	<b>8.568.034</b>
<b>Summe Aufwendungen</b>	<b>8.087.688</b>
darunter Abschreibungen	848.229
Entnahmen von Haushaltsrücklagen	0
Zuweisung an Haushaltsrücklagen	0
<b>Nettoergebnis nach Zuweisung und Entnahme von Haushaltsrücklagen</b>	<b>480.346</b>

## Finanzierungshaushalt

<b>Einzahlungen der operativen Gebarung</b>	<b>7.835.575</b>
Operative Verwaltungstätigkeit	6.661.854
Eigene Abgaben	804.818
Ertragsanteile	3.468.818
Gebühren	529.424
Leistungen	569.955
sonstige Einzahlungen	1.288.839
Transfers (ohne Kapitaltransfers)	1.171.989
Finanzerträge	1.733
<b>Auszahlungen der operativen Gebarung</b>	<b>6.976.901</b>
Personalaufwand	2.620.829
Sachaufwand (ohne Transferaufwand)	2.882.515
Transfers (ohne Kapitaltransfers)	1.454.466
darunter Landesumlage	173.725
Finanzaufwand	19.090
<b>Saldo 1 - Geldfluss aus der operativen Gebarung</b>	<b>858.675</b>

<b>Einzahlungen der investiven Gebarung</b>	<b>14.106</b>
Investitionstätigkeit	0
Rückzahlung von Darlehen/Vorschüssen	0
Kapitaltransfers	14.106
<b>Auszahlungen der investiven Gebarung</b>	<b>496.895</b>
Investitionstätigkeit	400.195
Gewährte Darlehen/Vorschüsse	0
Kapitaltransfers	96.700
<b>Saldo 2 - Geldfluss aus der investiven Gebarung</b>	<b>-482.789</b>

<b>Saldo 3 - Nettofinanzierungssaldo</b>	<b>375.886</b>
--	----------------

<b>Einzahlungen der Finanzierungstätigkeit</b>	<b>0</b>
Aufnahme von Finanzschulden	0
Abgang von Finanzinstrumenten	0
<b>Auszahlungen der Finanzierungstätigkeit</b>	<b>126.183</b>
Tilgung von Finanzschulden	126.183
Erwerb von Finanzinstrumenten	0
<b>Saldo 4 - Geldfluss aus der Finanzierungstätigkeit</b>	<b>-126.183</b>

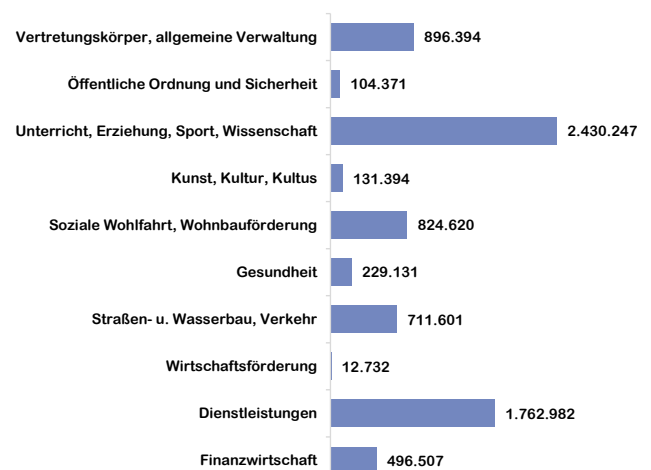
<b>Saldo 5 - Geldfluss aus der voranschlagswirksamen Gebarung</b>	<b>249.703</b>
---	----------------

## Vermögenshaushalt

<b>Langfristiges Vermögen</b>	<b>86.797.029</b>
Immaterielle Vermögenswerte	0
Sachanlagen	84.306.925
Aktive Finanzinstrumente / langfristiges Finanzvermögen	99.843
Beteiligungen	2.390.261
Langfristige Forderungen	0
<b>Kurzfristiges Vermögen</b>	<b>2.602.332</b>
Kurzfristige Forderungen	322.782
Vorräte	0
Liquide Mittel	2.288.704
Aktive Finanzinstrumente / Kurzfristiges Finanzvermögen	0
Aktive Rechnungsabgrenzung	-9.155
<b>AKTIVA</b>	<b>89.399.361</b>

<b>Nettovermögen (Ausgleichsposten)</b>	<b>87.059.049</b>
Saldo der Eröffnungsbilanz	85.090.058
Kumuliertes Nettoergebnis	393.966
Haushaltsrücklagen	0
Neubewertungsrücklagen (Umbewertungskonto)	1.575.026
Fremdwährungsumrechnungsrücklagen	0
<b>Sonderposten Investitionszuschüsse (Kapitaltransfers)</b>	<b>57.119</b>
<b>Langfristige Fremdmittel</b>	<b>2.034.992</b>
Langfristige Finanzschulden, netto	1.711.226
Langfristige Verbindlichkeiten	0
Langfristige Rückstellungen	323.767
<b>Kurzfristige Fremdmittel</b>	<b>248.200</b>
Kurzfristige Finanzschulden, netto	-14.687
Kurzfristige Verbindlichkeiten	-11.966
Kurzfristige Rückstellungen	276.080
Passive Rechnungsabgrenzung	-1.227
<b>PASSIVA</b>	<b>89.399.361</b>

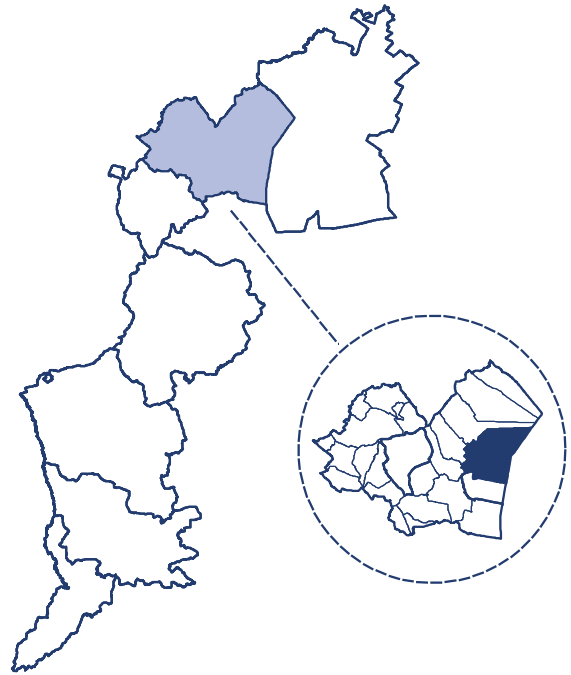
## Auszahlungen nach Bereichen



# Oggau am Neusiedler See

## Überblick über die Marktgemeinde

GKZ	10310
PLZ	7063
Einwohner lt. Registerzählung 2020	1.745
Gemeindegröße in km <sup>2</sup>	52,2
Anzahl der Ortsverwaltungsteile	0
Anzahl der Gemeinderatsmitglieder	21
Anzahl der Kinderbetreuungseinrichtungen	2
Anzahl der Allgemeinbildenden Pflichtschulen	1



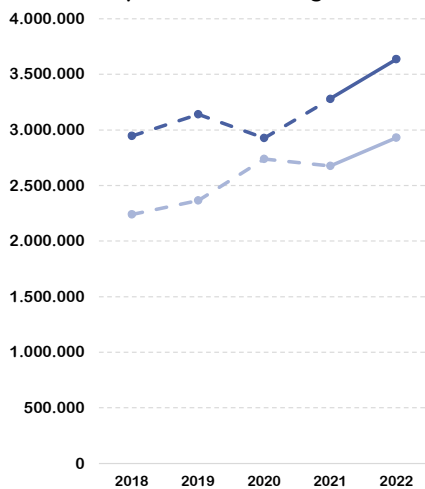
## Indikatoren der Finanzlage

Freie Finanzspitze	620.210
Gesamtschuldenstand	1.399.689
Schuldendienst	97.007
Verschuldungsdauer in Jahren	0,7
Eigenfinanzierungsquote	95%
Nettovermögensquote	90%

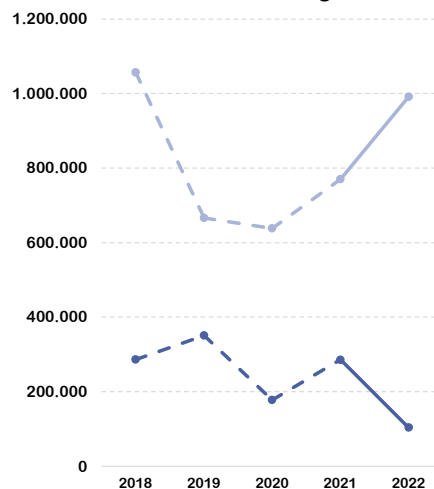
## Zusammenfassende Aspekte des Drei-Komponenten-Haushalts

	2018	2019	2020	2021	2022
Einzahlungen der operativen Gebarung	2.946.452	3.141.163	2.928.436	3.280.100	3.637.969
Auszahlungen der operativen Gebarung	2.239.063	2.365.791	2.738.545	2.676.370	2.930.705
Einzahlungen der investiven Gebarung	286.892	351.467	177.616	286.012	104.233
Auszahlungen der investiven Gebarung	1.056.469	666.364	638.087	770.321	990.905
Einzahlungen aus der Finanzierungstätigkeit	400.000	0	0	0	60.725
Auszahlungen aus der Finanzierungstätigkeit	173.910	298.896	146.872	112.701	94.563

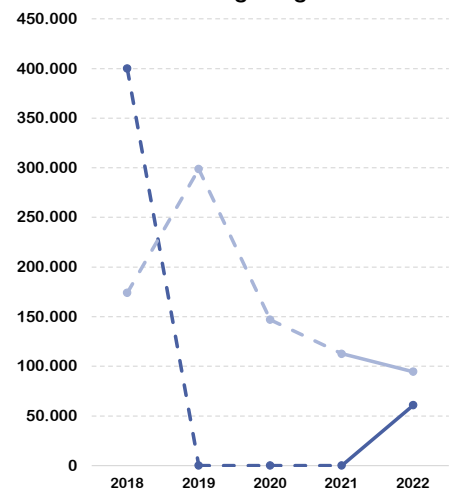
Operative Gebarung



Investive Gebarung



Finanzierungstätigkeit



—●— Einzahlungen —○— Auszahlungen

# Oggau am Neusiedler See

## Ergebnishaushalt

<b>Summe Erträge</b>	<b>3.854.724</b>
<b>Summe Aufwendungen</b>	<b>3.601.851</b>
darunter Abschreibungen	515.041
Entnahmen von Haushaltsrücklagen	0
Zuweisung an Haushaltsrücklagen	0
<b>Nettoergebnis nach Zuweisung und Entnahme von Haushaltsrücklagen</b>	<b>252.873</b>

## Finanzierungshaushalt

<b>Einzahlungen der operativen Gebarung</b>	<b>3.637.969</b>
Operative Verwaltungstätigkeit	2.814.813
Eigene Abgaben	336.590
Ertragsanteile	1.720.378
Gebühren	395.477
Leistungen	257.029
sonstige Einzahlungen	105.339
Transfers (ohne Kapitaltransfers)	823.115
Finanzerträge	41
<b>Auszahlungen der operativen Gebarung</b>	<b>2.930.705</b>
Personalaufwand	1.120.117
Sachaufwand (ohne Transferaufwand)	1.179.238
Transfers (ohne Kapitaltransfers)	619.320
darunter Landesumlage	48.446
Finanzaufwand	12.031
<b>Saldo 1 - Geldfluss aus der operativen Gebarung</b>	<b>707.263</b>

<b>Einzahlungen der investiven Gebarung</b>	<b>104.233</b>
Investitionstätigkeit	0
Rückzahlung von Darlehen/Vorschüssen	0
Kapitaltransfers	104.233
<b>Auszahlungen der investiven Gebarung</b>	<b>990.905</b>
Investitionstätigkeit	927.405
Gewährte Darlehen/Vorschüsse	0
Kapitaltransfers	63.500
<b>Saldo 2 - Geldfluss aus der investiven Gebarung</b>	<b>-886.672</b>

<b>Saldo 3 - Nettofinanzierungssaldo</b>	<b>-179.408</b>
--	-----------------

<b>Einzahlungen der Finanzierungstätigkeit</b>	<b>60.725</b>
Aufnahme von Finanzschulden	0
Abgang von Finanzinstrumenten	60.725
<b>Auszahlungen der Finanzierungstätigkeit</b>	<b>94.563</b>
Tilgung von Finanzschulden	87.053
Erwerb von Finanzinstrumenten	7.510
<b>Saldo 4 - Geldfluss aus der Finanzierungstätigkeit</b>	<b>-33.838</b>

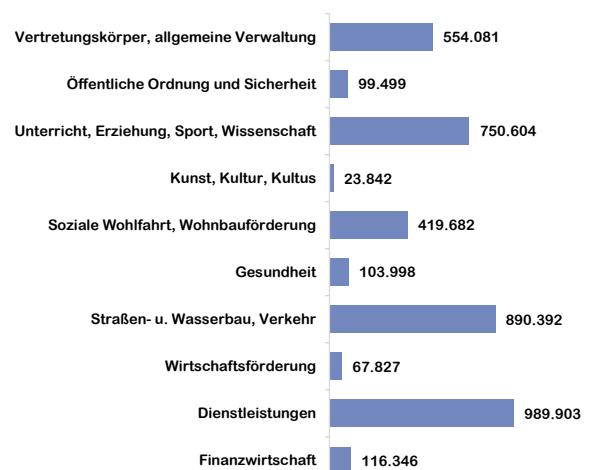
<b>Saldo 5 - Geldfluss aus der voranschlagswirksamen Gebarung</b>	<b>-213.247</b>
---	-----------------

## Vermögenshaushalt

<b>Langfristiges Vermögen</b>	<b>15.638.836</b>
Immaterielle Vermögenswerte	12.563
Sachanlagen	15.470.184
Aktive Finanzinstrumente / langfristiges Finanzvermögen	151.492
Beteiligungen	0
Langfristige Forderungen	4.597
<b>Kurzfristiges Vermögen</b>	<b>1.136.004</b>
Kurzfristige Forderungen	22.428
Vorräte	0
Liquide Mittel	1.113.576
Aktive Finanzinstrumente / Kurzfristiges Finanzvermögen	0
Aktive Rechnungsabgrenzung	0
<b>AKTIVA</b>	<b>16.774.840</b>

<b>Nettovermögen (Ausgleichsposten)</b>	<b>12.701.141</b>
Saldo der Eröffnungsbilanz	12.554.395
Kumuliertes Nettoergebnis	137.161
Haushaltsrücklagen	0
Neubewertungsrücklagen (Umbewertungskonto)	9.585
Fremdwährungsumrechnungsrücklagen	0
<b>Sonderposten Investitionszuschüsse (Kapitaltransfers)</b>	<b>2.471.364</b>
<b>Langfristige Fremdmittel</b>	<b>1.445.098</b>
Langfristige Finanzschulden, netto	1.234.971
Langfristige Verbindlichkeiten	0
Langfristige Rückstellungen	210.128
<b>Kurzfristige Fremdmittel</b>	<b>157.236</b>
Kurzfristige Finanzschulden, netto	0
Kurzfristige Verbindlichkeiten	126.820
Kurzfristige Rückstellungen	30.387
Passive Rechnungsabgrenzung	30
<b>PASSIVA</b>	<b>16.774.840</b>

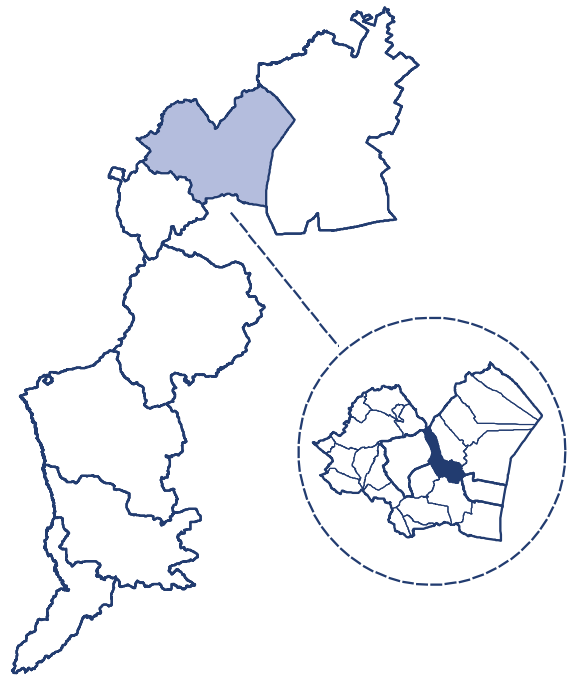
## Auszahlungen nach Bereichen



# Oslip

## Überblick über die Gemeinde

GKZ	10311
PLZ	7064
Einwohner lt. Registerzählung 2020	1.266
Gemeindegröße in km <sup>2</sup>	17,8
Anzahl der Ortsverwaltungsteile	0
Anzahl der Gemeinderatsmitglieder	19
Anzahl der Kinderbetreuungseinrichtungen	3
Anzahl der Allgemeinbildenden Pflichtschulen	1

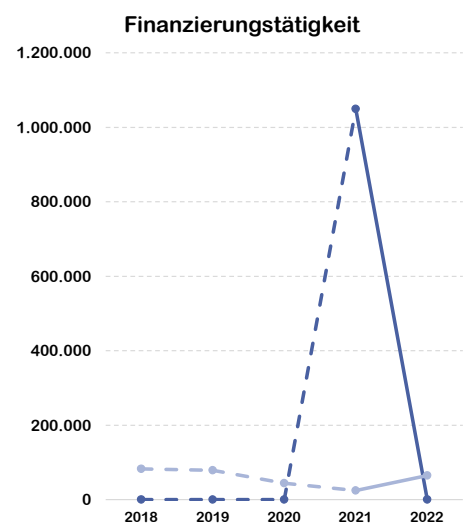
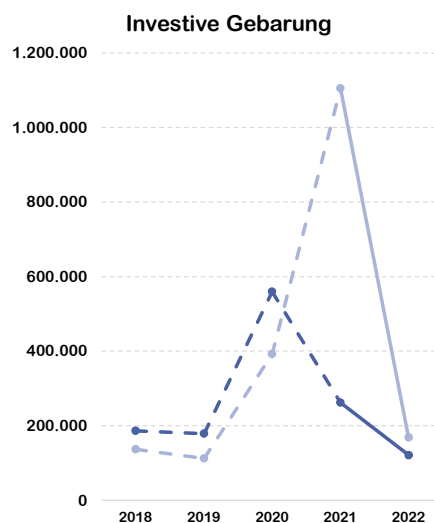
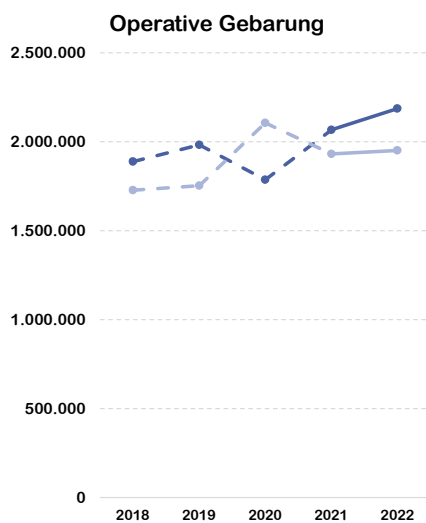


## Indikatoren der Finanzlage

Freie Finanzspitze	178.553
Gesamtschuldenstand	1.163.978
Schuldendienst	67.069
Verschuldungsdauer in Jahren	3,7
Eigenfinanzierungsquote	109%
Nettovermögensquote	90%

## Zusammenfassende Aspekte des Drei-Komponenten-Haushalts

	2018	2019	2020	2021	2022
Einzahlungen der operativen Gebarung	1.889.038	1.982.836	1.787.308	2.066.809	2.187.229
Auszahlungen der operativen Gebarung	1.727.415	1.752.717	2.106.751	1.931.802	1.951.178
Einzahlungen der investiven Gebarung	186.778	178.771	559.536	261.743	121.376
Auszahlungen der investiven Gebarung	136.987	112.141	392.626	1.105.308	168.472
Einzahlungen aus der Finanzierungstätigkeit	0	0	0	1.050.000	0
Auszahlungen aus der Finanzierungstätigkeit	82.739	78.922	44.639	24.395	64.723



—●— Einzahlungen    - - - - - Auszahlungen



# Oslip

## Ergebnishaushalt

<b>Summe Erträge</b>	<b>2.387.161</b>
<b>Summe Aufwendungen</b>	<b>2.482.148</b>
darunter Abschreibungen	419.815
Entnahmen von Haushaltsrücklagen	0
Zuweisung an Haushaltsrücklagen	9
<b>Nettoergebnis nach Zuweisung und Entnahme von Haushaltsrücklagen</b>	<b>-94.996</b>

## Finanzierungshaushalt

<b>Einzahlungen der operativen Gebarung</b>	<b>2.187.229</b>
Operative Verwaltungstätigkeit	1.806.422
Eigene Abgaben	271.075
Ertragsanteile	1.227.764
Gebühren	214.378
Leistungen	70.278
sonstige Einzahlungen	22.926
Transfers (ohne Kapitaltransfers)	380.790
Finanzerträge	18
<b>Auszahlungen der operativen Gebarung</b>	<b>1.951.178</b>
Personalaufwand	742.989
Sachaufwand (ohne Transferaufwand)	715.179
Transfers (ohne Kapitaltransfers)	482.664
darunter Landesumlage	71.189
Finanzaufwand	10.346
<b>Saldo 1 - Geldfluss aus der operativen Gebarung</b>	<b>236.051</b>

<b>Einzahlungen der investiven Gebarung</b>	<b>121.376</b>
Investitionstätigkeit	118.209
Rückzahlung von Darlehen/Vorschüssen	0
Kapitaltransfers	3.168
<b>Auszahlungen der investiven Gebarung</b>	<b>168.472</b>
Investitionstätigkeit	148.340
Gewährte Darlehen/Vorschüsse	0
Kapitaltransfers	20.132
<b>Saldo 2 - Geldfluss aus der investiven Gebarung</b>	<b>-47.095</b>

<b>Saldo 3 - Nettofinanzierungssaldo</b>	<b>188.956</b>
--	----------------

<b>Einzahlungen der Finanzierungstätigkeit</b>	<b>0</b>
Aufnahme von Finanzschulden	0
Abgang von Finanzinstrumenten	0
<b>Auszahlungen der Finanzierungstätigkeit</b>	<b>64.723</b>
Tilgung von Finanzschulden	57.498
Erwerb von Finanzinstrumenten	7.225
<b>Saldo 4 - Geldfluss aus der Finanzierungstätigkeit</b>	<b>-64.723</b>

<b>Saldo 5 - Geldfluss aus der voranschlagswirksamen Gebarung</b>	<b>124.232</b>
---	----------------

## Vermögenshaushalt

<b>Langfristiges Vermögen</b>	<b>13.484.573</b>
Immaterielle Vermögenswerte	0
Sachanlagen	13.362.104
Aktive Finanzinstrumente / langfristiges Finanzvermögen	86.625
Beteiligungen	7
Langfristige Forderungen	35.837
<b>Kurzfristiges Vermögen</b>	<b>506.774</b>
Kurzfristige Forderungen	17.237
Vorräte	0
Liquide Mittel	489.536
Aktive Finanzinstrumente / Kurzfristiges Finanzvermögen	0
Aktive Rechnungsabgrenzung	0
<b>AKTIVA</b>	<b>13.991.346</b>

<b>Nettovermögen (Ausgleichsposten)</b>	<b>11.280.056</b>
Saldo der Eröffnungsbilanz	12.759.270
Kumuliertes Nettoergebnis	-1.577.727
Haushaltsrücklagen	97.292
Neubewertungsrücklagen (Umbewertungskonto)	1.221
Fremdwährungsumrechnungsrücklagen	0
<b>Sonderposten Investitionszuschüsse (Kapitaltransfers)</b>	<b>1.329.266</b>
<b>Langfristige Fremdmittel</b>	<b>1.184.940</b>
Langfristige Finanzschulden, netto	1.027.510
Langfristige Verbindlichkeiten	0
Langfristige Rückstellungen	157.429
<b>Kurzfristige Fremdmittel</b>	<b>197.084</b>
Kurzfristige Finanzschulden, netto	9.606
Kurzfristige Verbindlichkeiten	81.091
Kurzfristige Rückstellungen	105.576
Passive Rechnungsabgrenzung	811
<b>PASSIVA</b>	<b>13.991.346</b>

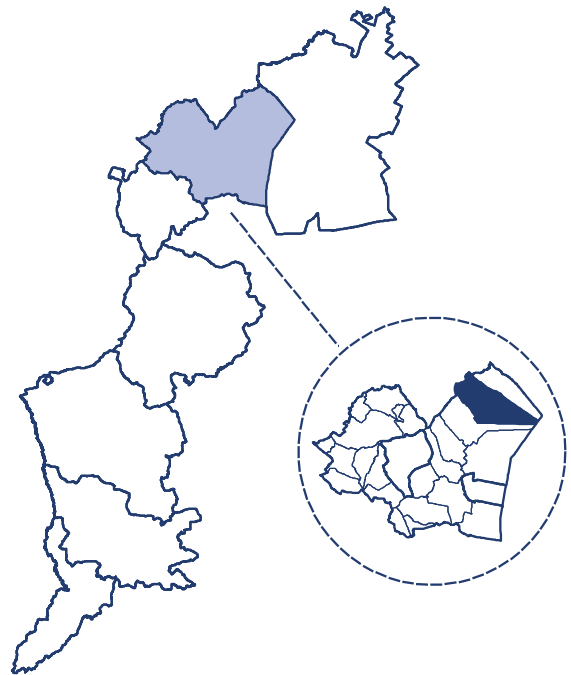
## Auszahlungen nach Bereichen



# Purbach am Neusiedler See

## Überblick über die Stadtgemeinde

GKZ	10312
PLZ	7083
Einwohner lt. Registerzählung 2020	2.908
Gemeindegröße in km <sup>2</sup>	45,8
Anzahl der Ortsverwaltungsteile	0
Anzahl der Gemeinderatsmitglieder	23
Anzahl der Kinderbetreuungseinrichtungen	1
Anzahl der Allgemeinbildenden Pflichtschulen	2

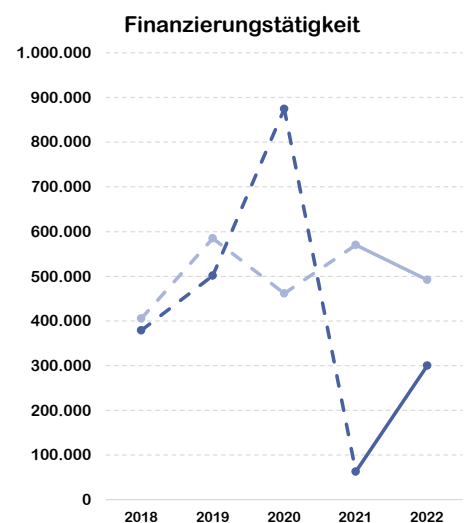
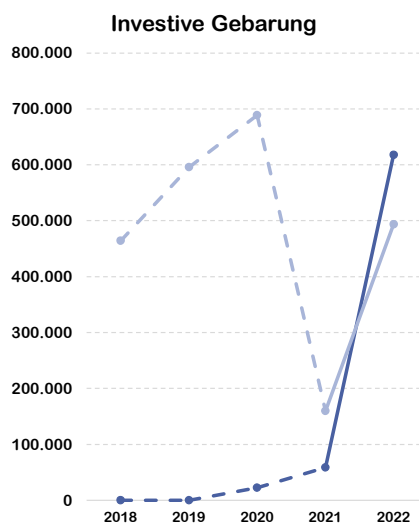
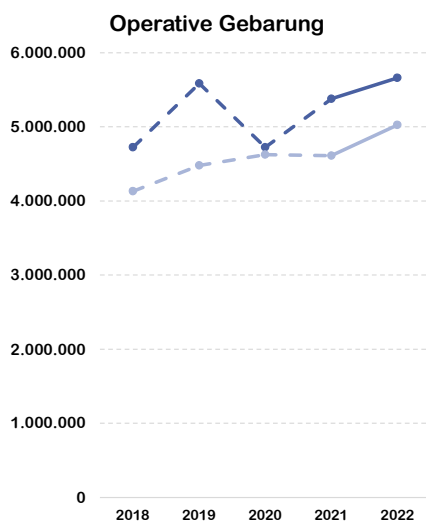


## Indikatoren der Finanzlage

Freie Finanzspitze	167.535
Gesamtschuldenstand	8.374.270
Schuldendienst	504.649
Verschuldungsdauer in Jahren	7,0
Eigenfinanzierungsquote	114%
Nettovermögensquote	73%

## Zusammenfassende Aspekte des Drei-Komponenten-Haushalts

	2018	2019	2020	2021	2022
Einzahlungen der operativen Gebarung	4.726.188	5.584.889	4.726.288	5.378.346	5.663.502
Auszahlungen der operativen Gebarung	4.132.377	4.480.679	4.625.803	4.612.954	5.026.786
Einzahlungen der investiven Gebarung	0	0	22.597	58.945	617.455
Auszahlungen der investiven Gebarung	464.028	595.601	688.550	159.766	493.185
Einzahlungen aus der Finanzierungstätigkeit	379.100	501.701	874.578	62.396	300.000
Auszahlungen aus der Finanzierungstätigkeit	405.103	585.226	461.557	569.898	492.157



—●— Einzahlungen    - - - - - Auszahlungen

# Purbach am Neusiedler See

## Ergebnishaushalt

<b>Summe Erträge</b>	<b>5.765.639</b>
<b>Summe Aufwendungen</b>	<b>5.774.190</b>
darunter Abschreibungen	616.792
Entnahmen von Haushaltsrücklagen	25.013
Zuweisung an Haushaltsrücklagen	636.972
<b>Nettoergebnis nach Zuweisung und Entnahme von Haushaltsrücklagen</b>	<b>-620.510</b>

## Finanzierungshaushalt

<b>Einzahlungen der operativen Gebarung</b>	<b>5.663.502</b>
Operative Verwaltungstätigkeit	4.870.860
Eigene Abgaben	892.995
Ertragsanteile	2.839.523
Gebühren	650.849
Leistungen	398.337
sonstige Einzahlungen	89.157
Transfers (ohne Kapitaltransfers)	786.774
Finanzerträge	5.868
<b>Auszahlungen der operativen Gebarung</b>	<b>5.026.786</b>
Personalaufwand	1.818.807
Sachaufwand (ohne Transferaufwand)	1.765.191
Transfers (ohne Kapitaltransfers)	1.403.979
darunter Landesumlage	163.131
Finanzaufwand	38.809
<b>Saldo 1 - Geldfluss aus der operativen Gebarung</b>	<b>636.716</b>

<b>Einzahlungen der investiven Gebarung</b>	<b>617.455</b>
Investitionstätigkeit	0
Rückzahlung von Darlehen/Vorschüssen	0
Kapitaltransfers	617.455
<b>Auszahlungen der investiven Gebarung</b>	<b>493.185</b>
Investitionstätigkeit	474.501
Gewährte Darlehen/Vorschüsse	0
Kapitaltransfers	18.684
<b>Saldo 2 - Geldfluss aus der investiven Gebarung</b>	<b>124.270</b>

<b>Saldo 3 - Nettofinanzierungssaldo</b>	<b>760.986</b>
--	----------------

<b>Einzahlungen der Finanzierungstätigkeit</b>	<b>300.000</b>
Aufnahme von Finanzschulden	300.000
Abgang von Finanzinstrumenten	0
<b>Auszahlungen der Finanzierungstätigkeit</b>	<b>492.157</b>
Tilgung von Finanzschulden	469.182
Erwerb von Finanzinstrumenten	22.976
<b>Saldo 4 - Geldfluss aus der Finanzierungstätigkeit</b>	<b>-192.157</b>

<b>Saldo 5 - Geldfluss aus der voranschlagswirksamen Gebarung</b>	<b>568.829</b>
---	----------------

## Vermögenshaushalt

<b>Langfristiges Vermögen</b>	<b>20.075.088</b>
Immaterielle Vermögenswerte	12.207
Sachanlagen	19.887.169
Aktive Finanzinstrumente / langfristiges Finanzvermögen	148.318
Beteiligungen	100
Langfristige Forderungen	27.294
<b>Kurzfristiges Vermögen</b>	<b>1.340.322</b>
Kurzfristige Forderungen	364.792
Vorräte	0
Liquide Mittel	975.531
Aktive Finanzinstrumente / Kurzfristiges Finanzvermögen	0
Aktive Rechnungsabgrenzung	0
<b>AKTIVA</b>	<b>21.415.410</b>

<b>Nettovermögen (Ausgleichsposten)</b>	<b>14.292.938</b>
Saldo der Eröffnungsbilanz	14.791.921
Kumuliertes Nettoergebnis	-1.140.508
Haushaltsrücklagen	641.525
Neubewertungsrücklagen (Umbewertungskonto)	0
Fremdwährungsumrechnungsrücklagen	0
<b>Sonderposten Investitionszuschüsse (Kapitaltransfers)</b>	<b>1.344.899</b>
<b>Langfristige Fremdmittel</b>	<b>5.092.452</b>
Langfristige Finanzschulden, netto	2.079.814
Langfristige Verbindlichkeiten	2.618.907
Langfristige Rückstellungen	393.732
<b>Kurzfristige Fremdmittel</b>	<b>685.121</b>
Kurzfristige Finanzschulden, netto	62.868
Kurzfristige Verbindlichkeiten	368.451
Kurzfristige Rückstellungen	244.802
Passive Rechnungsabgrenzung	9.001
<b>PASSIVA</b>	<b>21.415.410</b>

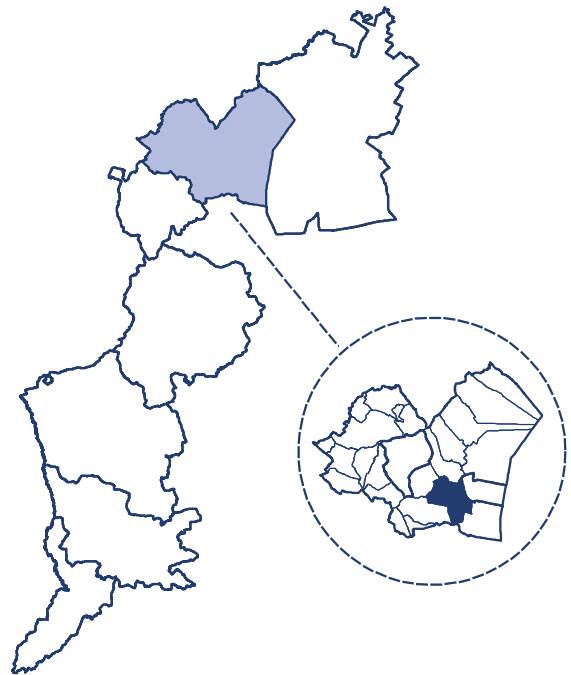
## Auszahlungen nach Bereichen



# Sankt Margarethen im Burgenland

## Überblick über die Marktgemeinde

GKZ	10313
PLZ	7062
Einwohner lt. Registerzählung 2020	2.695
Gemeindegröße in km <sup>2</sup>	26,5
Anzahl der Ortsverwaltungsteile	0
Anzahl der Gemeinderatsmitglieder	23
Anzahl der Kinderbetreuungseinrichtungen	2
Anzahl der Allgemeinbildenden Pflichtschulen	1

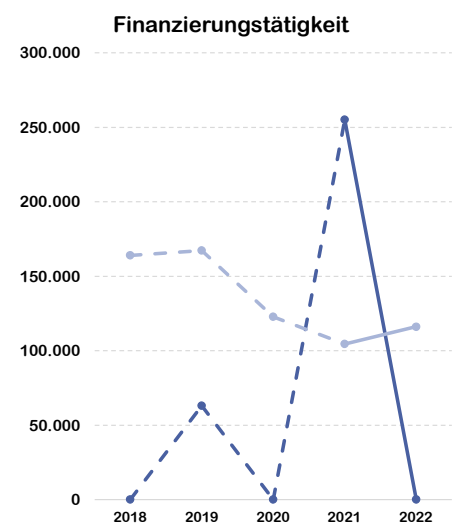
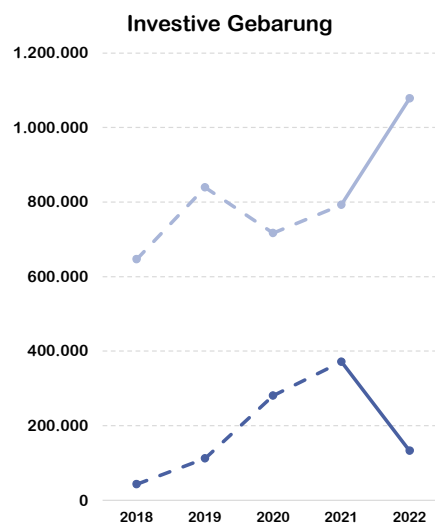
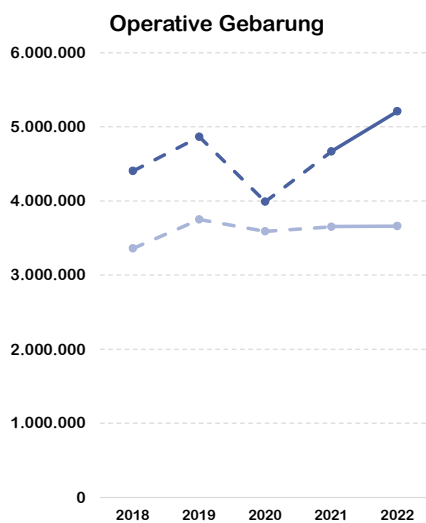


## Indikatoren der Finanzlage

Freie Finanzspitze	1.459.310
Gesamtschuldenstand	2.267.496
Schuldendienst	103.846
Verschuldungsdauer in Jahren	neg. Wert
Eigenfinanzierungsquote	113%
Nettovermögensquote	97%

## Zusammenfassende Aspekte des Drei-Komponenten-Haushalts

	2018	2019	2020	2021	2022
Einzahlungen der operativen Gebarung	4.407.074	4.866.200	3.990.469	4.669.132	5.212.146
Auszahlungen der operativen Gebarung	3.358.492	3.752.209	3.590.189	3.653.516	3.661.350
Einzahlungen der investiven Gebarung	43.472	112.376	280.950	371.191	132.821
Auszahlungen der investiven Gebarung	646.295	839.076	717.156	793.008	1.078.354
Einzahlungen aus der Finanzierungstätigkeit	0	62.981	0	255.156	0
Auszahlungen aus der Finanzierungstätigkeit	164.125	167.271	122.879	104.523	116.086



—●— Einzahlungen —○— Auszahlungen

# Sankt Margarethen im Burgenland

## Ergebnishaushalt

<b>Summe Erträge</b>	<b>5.391.661</b>
<b>Summe Aufwendungen</b>	<b>5.028.026</b>
darunter Abschreibungen	1.245.724
Entnahmen von Haushaltsrücklagen	110.000
Zuweisung an Haushaltsrücklagen	20.074
<b>Nettoergebnis nach Zuweisung und Entnahme von Haushaltsrücklagen</b>	<b>453.562</b>

## Finanzierungshaushalt

<b>Einzahlungen der operativen Gebarung</b>	<b>5.212.146</b>
Operative Verwaltungstätigkeit	4.844.812
Eigene Abgaben	1.606.089
Ertragsanteile	2.616.076
Gebühren	323.974
Leistungen	140.515
sonstige Einzahlungen	158.159
Transfers (ohne Kapitaltransfers)	367.255
Finanzerträge	79
<b>Auszahlungen der operativen Gebarung</b>	<b>3.661.350</b>
Personalaufwand	692.336
Sachaufwand (ohne Transferaufwand)	1.282.742
Transfers (ohne Kapitaltransfers)	1.671.879
darunter Landesumlage	151.523
Finanzaufwand	14.394
<b>Saldo 1 - Geldfluss aus der operativen Gebarung</b>	<b>1.550.795</b>

<b>Einzahlungen der investiven Gebarung</b>	<b>132.821</b>
Investitionstätigkeit	63.609
Rückzahlung von Darlehen/Vorschüssen	0
Kapitaltransfers	69.212
<b>Auszahlungen der investiven Gebarung</b>	<b>1.078.354</b>
Investitionstätigkeit	1.065.854
Gewährte Darlehen/Vorschüsse	0
Kapitaltransfers	12.500
<b>Saldo 2 - Geldfluss aus der investiven Gebarung</b>	<b>-945.533</b>

<b>Saldo 3 - Nettofinanzierungssaldo</b>	<b>605.262</b>
--	----------------

<b>Einzahlungen der Finanzierungstätigkeit</b>	<b>0</b>
Aufnahme von Finanzschulden	0
Abgang von Finanzinstrumenten	0
<b>Auszahlungen der Finanzierungstätigkeit</b>	<b>116.086</b>
Tilgung von Finanzschulden	91.486
Erwerb von Finanzinstrumenten	24.600
<b>Saldo 4 - Geldfluss aus der Finanzierungstätigkeit</b>	<b>-116.086</b>

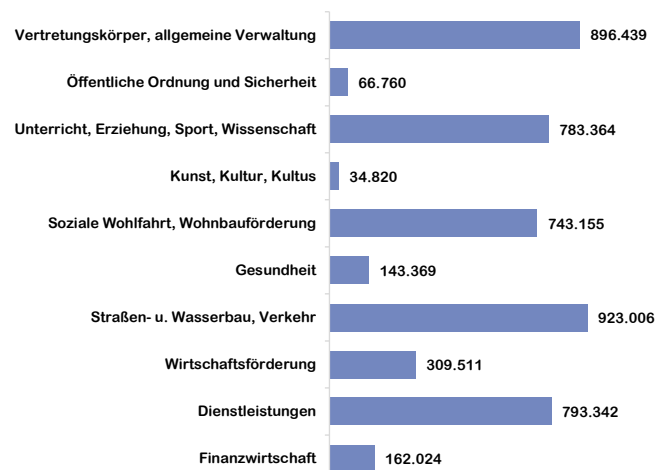
<b>Saldo 5 - Geldfluss aus der voranschlagswirksamen Gebarung</b>	<b>489.177</b>
---	----------------

## Vermögenshaushalt

<b>Langfristiges Vermögen</b>	<b>42.403.337</b>
Immaterielle Vermögenswerte	115.712
Sachanlagen	41.867.011
Aktive Finanzinstrumente / langfristiges Finanzvermögen	367.321
Beteiligungen	0
Langfristige Forderungen	53.293
<b>Kurzfristiges Vermögen</b>	<b>2.735.150</b>
Kurzfristige Forderungen	518.425
Vorräte	0
Liquide Mittel	2.216.725
Aktive Finanzinstrumente / Kurzfristiges Finanzvermögen	0
Aktive Rechnungsabgrenzung	0
<b>AKTIVA</b>	<b>45.138.487</b>

<b>Nettovermögen (Ausgleichsposten)</b>	<b>40.999.592</b>
Saldo der Eröffnungsbilanz	40.994.443
Kumuliertes Nettoergebnis	-507.040
Haushaltsrücklagen	636.059
Neubewertungsrücklagen (Umbewertungskonto)	599
Fremdwährungsumrechnungsrücklagen	-124.467
<b>Sonderposten Investitionszuschüsse (Kapitaltransfers)</b>	<b>2.719.135</b>
<b>Langfristige Fremdmittel</b>	<b>1.308.936</b>
Langfristige Finanzschulden, netto	1.308.936
Langfristige Verbindlichkeiten	0
Langfristige Rückstellungen	0
<b>Kurzfristige Fremdmittel</b>	<b>110.823</b>
Kurzfristige Finanzschulden, netto	5.535
Kurzfristige Verbindlichkeiten	63.587
Kurzfristige Rückstellungen	35.203
Passive Rechnungsabgrenzung	6.498
<b>PASSIVA</b>	<b>45.138.487</b>

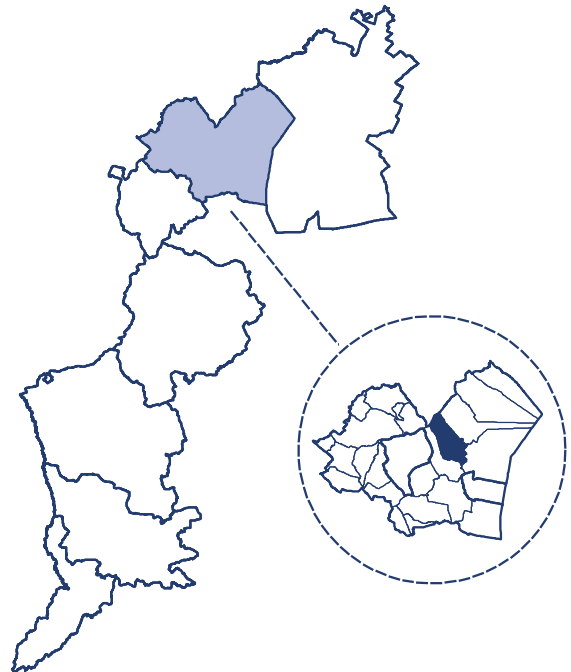
## Auszahlungen nach Bereichen



# Schützen am Gebirge

## Überblick über die Gemeinde

GKZ	10314
PLZ	7081
Einwohner lt. Registerzählung 2020	1.419
Gemeindegröße in km <sup>2</sup>	21,2
Anzahl der Ortsverwaltungsteile	0
Anzahl der Gemeinderatsmitglieder	19
Anzahl der Kinderbetreuungseinrichtungen	2
Anzahl der Allgemeinbildenden Pflichtschulen	1



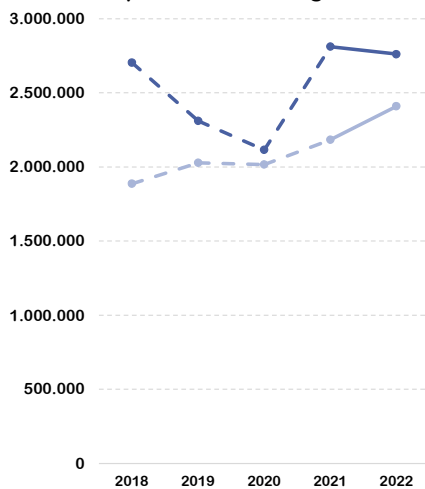
## Indikatoren der Finanzlage

Freie Finanzspitze	306.236
Gesamtschuldenstand	624.270
Schuldendienst	49.491
Verschuldungsdauer in Jahren	neg. Wert
Eigenfinanzierungsquote	115%
Nettovermögensquote	94%

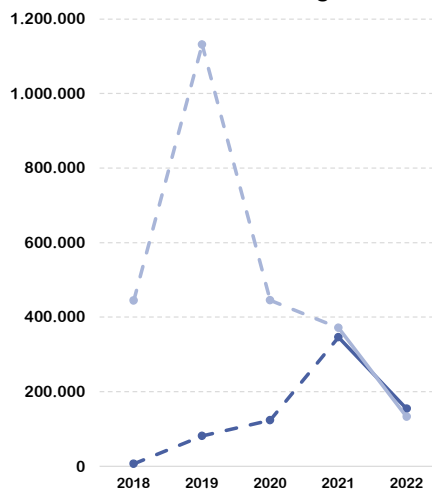
## Zusammenfassende Aspekte des Drei-Komponenten-Haushalts

	2018	2019	2020	2021	2022
Einzahlungen der operativen Gebarung	2.704.770	2.311.920	2.114.653	2.812.394	2.761.160
Auszahlungen der operativen Gebarung	1.887.971	2.028.784	2.017.649	2.183.114	2.409.842
Einzahlungen der investiven Gebarung	6.500	81.500	124.000	346.611	154.523
Auszahlungen der investiven Gebarung	444.664	1.131.444	445.199	371.674	133.387
Einzahlungen aus der Finanzierungstätigkeit	0	632.000	0	0	0
Auszahlungen aus der Finanzierungstätigkeit	25.765	45.166	44.963	45.073	45.082

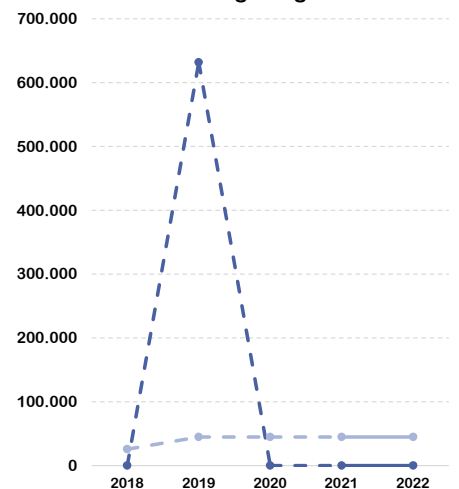
Operative Gebarung



Investive Gebarung



Finanzierungstätigkeit



—●— Einzahlungen —○— Auszahlungen

# Schützen am Gebirge

## Ergebnishaushalt

<b>Summe Erträge</b>	<b>2.955.288</b>
<b>Summe Aufwendungen</b>	<b>2.758.398</b>
darunter Abschreibungen	270.084
Entnahmen von Haushaltsrücklagen	0
Zuweisung an Haushaltsrücklagen	0
<b>Nettoergebnis nach Zuweisung und Entnahme von Haushaltsrücklagen</b>	<b>196.890</b>

## Finanzierungshaushalt

<b>Einzahlungen der operativen Gebarung</b>	<b>2.761.160</b>
Operative Verwaltungstätigkeit	2.248.336
Eigene Abgaben	398.097
Ertragsanteile	1.376.300
Gebühren	232.262
Leistungen	181.205
sonstige Einzahlungen	60.473
Transfers (ohne Kapitaltransfers)	474.527
Finanzerträge	38.297
<b>Auszahlungen der operativen Gebarung</b>	<b>2.409.842</b>
Personalaufwand	937.729
Sachaufwand (ohne Transferaufwand)	686.222
Transfers (ohne Kapitaltransfers)	779.340
darunter Landesumlage	64.948
Finanzaufwand	6.552
<b>Saldo 1 - Geldfluss aus der operativen Gebarung</b>	<b>351.318</b>

<b>Einzahlungen der investiven Gebarung</b>	<b>154.523</b>
Investitionstätigkeit	52.265
Rückzahlung von Darlehen/Vorschüssen	0
Kapitaltransfers	102.258
<b>Auszahlungen der investiven Gebarung</b>	<b>133.387</b>
Investitionstätigkeit	132.787
Gewährte Darlehen/Vorschüsse	600
Kapitaltransfers	0
<b>Saldo 2 - Geldfluss aus der investiven Gebarung</b>	<b>21.136</b>

<b>Saldo 3 - Nettofinanzierungssaldo</b>	<b>372.454</b>
--	----------------

<b>Einzahlungen der Finanzierungstätigkeit</b>	<b>0</b>
Aufnahme von Finanzschulden	0
Abgang von Finanzinstrumenten	0
<b>Auszahlungen der Finanzierungstätigkeit</b>	<b>45.082</b>
Tilgung von Finanzschulden	45.082
Erwerb von Finanzinstrumenten	0
<b>Saldo 4 - Geldfluss aus der Finanzierungstätigkeit</b>	<b>-45.082</b>

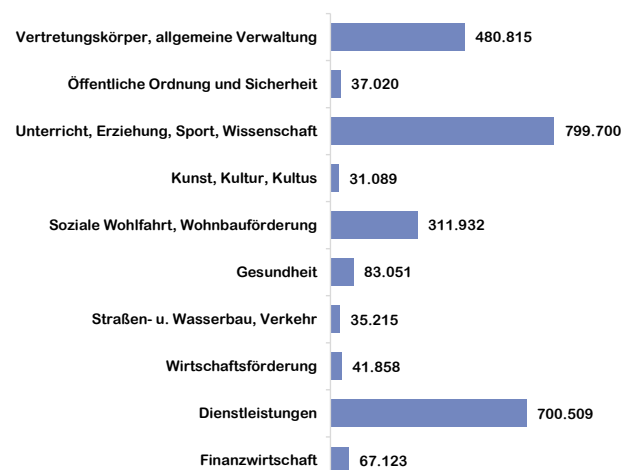
<b>Saldo 5 - Geldfluss aus der voranschlagswirksamen Gebarung</b>	<b>327.372</b>
---	----------------

## Vermögenshaushalt

<b>Langfristiges Vermögen</b>	<b>12.989.565</b>
Immaterielle Vermögenswerte	0
Sachanlagen	11.702.363
Aktive Finanzinstrumente / langfristiges Finanzvermögen	64.268
Beteiligungen	1.137.339
Langfristige Forderungen	85.595
<b>Kurzfristiges Vermögen</b>	<b>1.421.256</b>
Kurzfristige Forderungen	77.180
Vorräte	0
Liquide Mittel	1.344.076
Aktive Finanzinstrumente / Kurzfristiges Finanzvermögen	0
Aktive Rechnungsabgrenzung	0
<b>AKTIVA</b>	<b>14.410.821</b>

<b>Nettovermögen (Ausgleichsposten)</b>	<b>11.378.827</b>
Saldo der Eröffnungsbilanz	9.225.466
Kumuliertes Nettoergebnis	939.817
Haushaltsrücklagen	12.937
Neubewertungsrücklagen (Umbewertungskonto)	1.200.607
Fremdwährungsumrechnungsrücklagen	0
<b>Sonderposten Investitionszuschüsse (Kapitaltransfers)</b>	<b>2.230.894</b>
<b>Langfristige Fremdmittel</b>	<b>759.732</b>
Langfristige Finanzschulden, netto	504.221
Langfristige Verbindlichkeiten	0
Langfristige Rückstellungen	255.512
<b>Kurzfristige Fremdmittel</b>	<b>41.368</b>
Kurzfristige Finanzschulden, netto	0
Kurzfristige Verbindlichkeiten	10.364
Kurzfristige Rückstellungen	31.004
Passive Rechnungsabgrenzung	0
<b>PASSIVA</b>	<b>14.410.821</b>

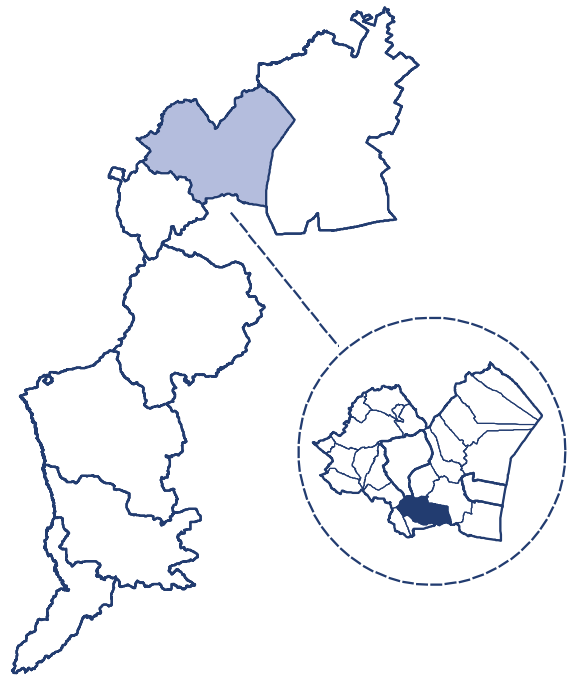
## Auszahlungen nach Bereichen



# Siegendorf

## Überblick über die Marktgemeinde

GKZ	10315
PLZ	7011
Einwohner lt. Registerzählung 2020	3.103
Gemeindegröße in km <sup>2</sup>	23,1
Anzahl der Ortsverwaltungsteile	0
Anzahl der Gemeinderatsmitglieder	23
Anzahl der Kinderbetreuungseinrichtungen	2
Anzahl der Allgemeinbildenden Pflichtschulen	2



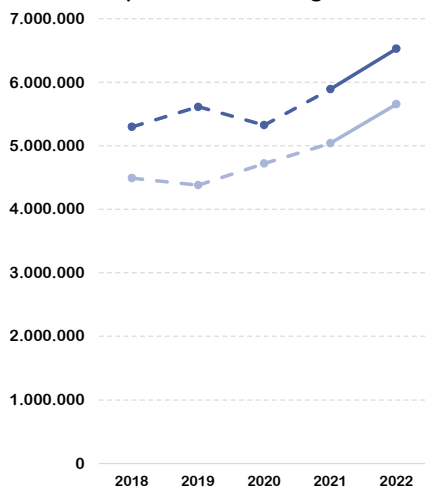
## Indikatoren der Finanzlage

Freie Finanzspitze	804.919
Gesamtschuldenstand	1.289.753
Schuldendienst	70.106
Verschuldungsdauer in Jahren	neg. Wert
Eigenfinanzierungsquote	105%
Nettovermögensquote	98%

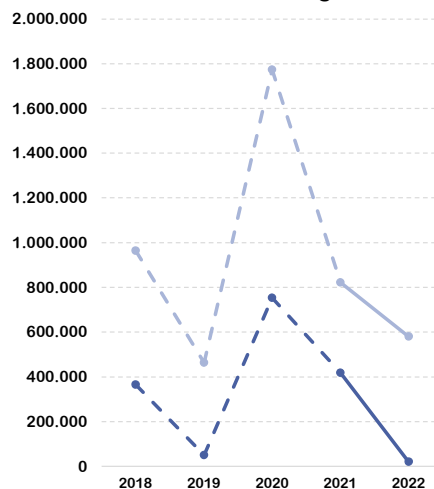
## Zusammenfassende Aspekte des Drei-Komponenten-Haushalts

	2018	2019	2020	2021	2022
Einzahlungen der operativen Gebarung	5.298.434	5.614.318	5.328.018	5.889.730	6.528.273
Auszahlungen der operativen Gebarung	4.493.279	4.383.006	4.723.220	5.040.232	5.654.356
Einzahlungen der investiven Gebarung	365.654	49.975	753.354	418.487	21.312
Auszahlungen der investiven Gebarung	963.651	464.205	1.773.766	821.316	580.192
Einzahlungen aus der Finanzierungstätigkeit	0	0	0	0	0
Auszahlungen aus der Finanzierungstätigkeit	103.818	116.564	128.674	130.381	68.999

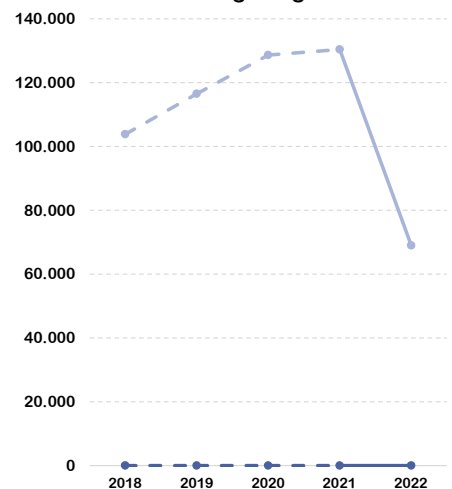
Operative Gebarung



Investive Gebarung



Finanzierungstätigkeit



—●— Einzahlungen —○— Auszahlungen



# Siegendorf

## Ergebnishaushalt

<b>Summe Erträge</b>	<b>6.700.223</b>
<b>Summe Aufwendungen</b>	<b>6.490.879</b>
darunter Abschreibungen	593.535
Entnahmen von Haushaltsrücklagen	12.912
Zuweisung an Haushaltsrücklagen	0
<b>Nettoergebnis nach Zuweisung und Entnahme von Haushaltsrücklagen</b>	<b>222.256</b>

## Finanzierungshaushalt

<b>Einzahlungen der operativen Gebarung</b>	<b>6.528.273</b>
Operative Verwaltungstätigkeit	5.583.609
Eigene Abgaben	1.623.059
Ertragsanteile	2.952.268
Gebühren	358.266
Leistungen	624.289
sonstige Einzahlungen	25.728
Transfers (ohne Kapitaltransfers)	944.401
Finanzerträge	263
<b>Auszahlungen der operativen Gebarung</b>	<b>5.654.356</b>
Personalaufwand	2.363.877
Sachaufwand (ohne Transferaufwand)	1.978.652
Transfers (ohne Kapitaltransfers)	1.303.944
darunter Landesumlage	319.618
Finanzaufwand	7.882
<b>Saldo 1 - Geldfluss aus der operativen Gebarung</b>	<b>873.918</b>

<b>Einzahlungen der investiven Gebarung</b>	<b>21.312</b>
Investitionstätigkeit	9.802
Rückzahlung von Darlehen/Vorschüssen	0
Kapitaltransfers	11.510
<b>Auszahlungen der investiven Gebarung</b>	<b>580.192</b>
Investitionstätigkeit	567.236
Gewährte Darlehen/Vorschüsse	0
Kapitaltransfers	12.956
<b>Saldo 2 - Geldfluss aus der investiven Gebarung</b>	<b>-558.880</b>

<b>Saldo 3 - Nettofinanzierungssaldo</b>	<b>315.038</b>
--	----------------

<b>Einzahlungen der Finanzierungstätigkeit</b>	<b>0</b>
Aufnahme von Finanzschulden	0
Abgang von Finanzinstrumenten	0
<b>Auszahlungen der Finanzierungstätigkeit</b>	<b>68.999</b>
Tilgung von Finanzschulden	68.999
Erwerb von Finanzinstrumenten	0
<b>Saldo 4 - Geldfluss aus der Finanzierungstätigkeit</b>	<b>-68.999</b>

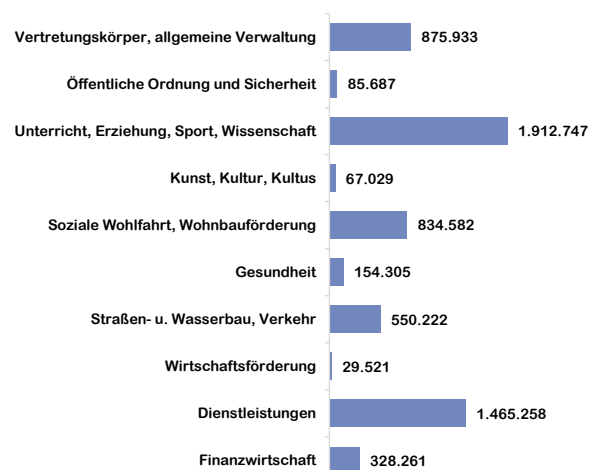
<b>Saldo 5 - Geldfluss aus der voranschlagswirksamen Gebarung</b>	<b>246.039</b>
---	----------------

## Vermögenshaushalt

<b>Langfristiges Vermögen</b>	<b>25.642.556</b>
Immaterielle Vermögenswerte	14.948
Sachanlagen	21.269.653
Aktive Finanzinstrumente / langfristiges Finanzvermögen	0
Beteiligungen	4.357.955
Langfristige Forderungen	0
<b>Kurzfristiges Vermögen</b>	<b>2.918.014</b>
Kurzfristige Forderungen	171.061
Vorräte	0
Liquide Mittel	2.746.953
Aktive Finanzinstrumente / Kurzfristiges Finanzvermögen	0
Aktive Rechnungsabgrenzung	0
<b>AKTIVA</b>	<b>28.560.570</b>

<b>Nettovermögen (Ausgleichsposten)</b>	<b>26.431.140</b>
Saldo der Eröffnungsbilanz	21.808.386
Kumuliertes Nettoergebnis	265.800
Haushaltsrücklagen	0
Neubewertungsrücklagen (Umbewertungskonto)	4.356.955
Fremdwährungsumrechnungsrücklagen	0
<b>Sonderposten Investitionszuschüsse (Kapitaltransfers)</b>	<b>1.649.902</b>
<b>Langfristige Fremdmittel</b>	<b>263.297</b>
Langfristige Finanzschulden, netto	5.540
Langfristige Verbindlichkeiten	13.099
Langfristige Rückstellungen	244.657
<b>Kurzfristige Fremdmittel</b>	<b>216.231</b>
Kurzfristige Finanzschulden, netto	1.314
Kurzfristige Verbindlichkeiten	20.633
Kurzfristige Rückstellungen	194.284
Passive Rechnungsabgrenzung	0
<b>PASSIVA</b>	<b>28.560.570</b>

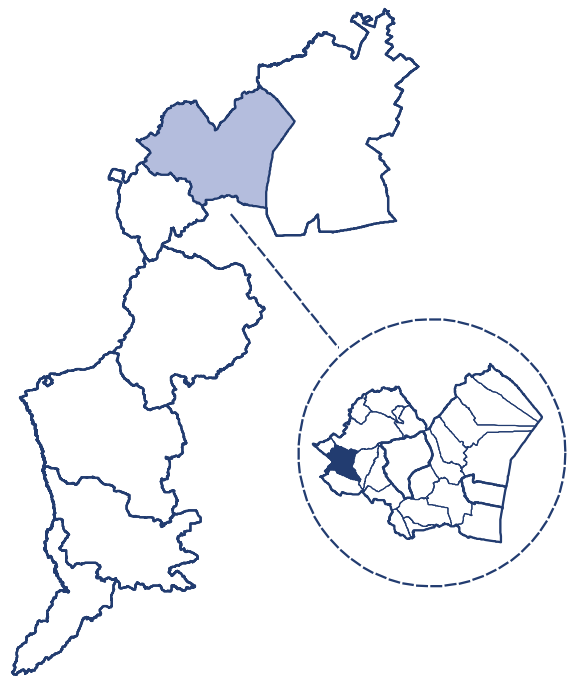
## Auszahlungen nach Bereichen



# Steinbrunn

## Überblick über die Marktgemeinde

GKZ	10316
PLZ	7035
Einwohner lt. Registerzählung 2020	2.923
Gemeindegröße in km <sup>2</sup>	15,4
Anzahl der Ortsverwaltungsteile	0
Anzahl der Gemeinderatsmitglieder	23
Anzahl der Kinderbetreuungseinrichtungen	2
Anzahl der Allgemeinbildenden Pflichtschulen	1



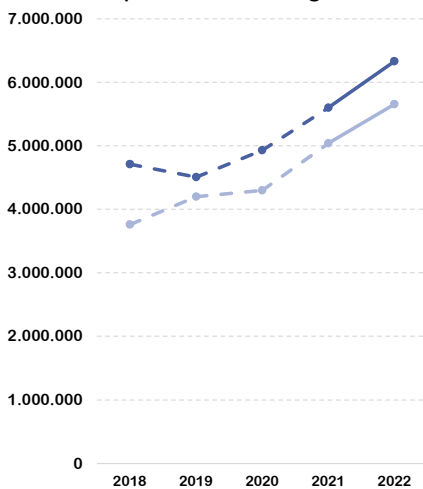
## Indikatoren der Finanzlage

Freie Finanzspitze	518.266
Gesamtschuldenstand	3.947.859
Schuldendienst	174.595
Verschuldungsdauer in Jahren	2,2
Eigenfinanzierungsquote	103%
Nettovermögensquote	85%

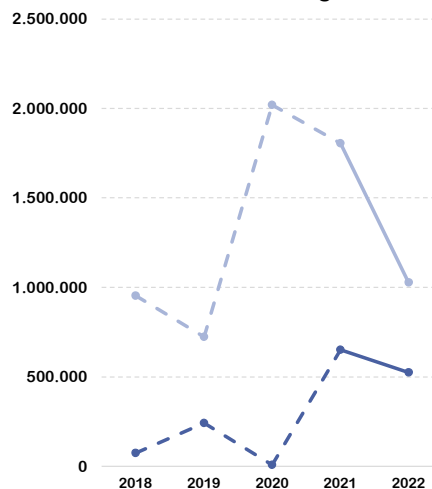
## Zusammenfassende Aspekte des Drei-Komponenten-Haushalts

	2018	2019	2020	2021	2022
Einzahlungen der operativen Gebarung	4.709.503	4.508.566	4.932.496	5.598.527	6.328.896
Auszahlungen der operativen Gebarung	3.759.596	4.199.780	4.297.804	5.041.022	5.657.478
Einzahlungen der investiven Gebarung	74.544	242.694	8.641	651.696	524.243
Auszahlungen der investiven Gebarung	953.140	724.291	2.018.883	1.804.967	1.026.768
Einzahlungen aus der Finanzierungstätigkeit	0	400.000	1.585.000	700.000	99.900
Auszahlungen aus der Finanzierungstätigkeit	94.866	78.218	182.574	171.969	153.152

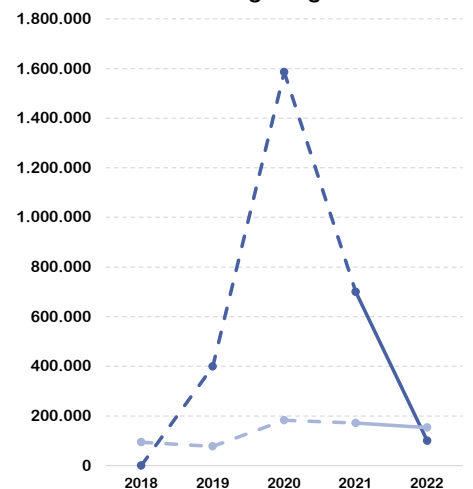
Operative Gebarung



Investive Gebarung



Finanzierungstätigkeit



—●— Einzahlungen —○— Auszahlungen

# Steinbrunn

## Ergebnishaushalt

<b>Summe Erträge</b>	<b>6.664.006</b>
<b>Summe Aufwendungen</b>	<b>6.681.148</b>
darunter Abschreibungen	693.453
Entnahmen von Haushaltsrücklagen	400.000
Zuweisung an Haushaltsrücklagen	221.364
<b>Nettoergebnis nach Zuweisung und Entnahme von Haushaltsrücklagen</b>	<b>161.494</b>

## Finanzierungshaushalt

<b>Einzahlungen der operativen Gebarung</b>	<b>6.328.896</b>
Operative Verwaltungstätigkeit	5.496.226
Eigene Abgaben	571.454
Ertragsanteile	2.798.453
Gebühren	1.052.093
Leistungen	364.929
sonstige Einzahlungen	709.297
Transfers (ohne Kapitaltransfers)	809.220
Finanzerträge	23.450
<b>Auszahlungen der operativen Gebarung</b>	<b>5.657.478</b>
Personalaufwand	2.191.961
Sachaufwand (ohne Transferaufwand)	2.423.140
Transfers (ohne Kapitaltransfers)	1.014.723
darunter Landesumlage	118.775
Finanzaufwand	27.654
<b>Saldo 1 - Geldfluss aus der operativen Gebarung</b>	<b>671.418</b>

<b>Einzahlungen der investiven Gebarung</b>	<b>524.243</b>
Investitionstätigkeit	15.826
Rückzahlung von Darlehen/Vorschüssen	2.200
Kapitaltransfers	506.217
<b>Auszahlungen der investiven Gebarung</b>	<b>1.026.768</b>
Investitionstätigkeit	1.025.768
Gewährte Darlehen/Vorschüsse	1.000
Kapitaltransfers	0
<b>Saldo 2 - Geldfluss aus der investiven Gebarung</b>	<b>-502.524</b>

<b>Saldo 3 - Nettofinanzierungssaldo</b>	<b>168.894</b>
--	----------------

<b>Einzahlungen der Finanzierungstätigkeit</b>	<b>99.900</b>
Aufnahme von Finanzschulden	99.900
Abgang von Finanzinstrumenten	0
<b>Auszahlungen der Finanzierungstätigkeit</b>	<b>153.152</b>
Tilgung von Finanzschulden	153.152
Erwerb von Finanzinstrumenten	0
<b>Saldo 4 - Geldfluss aus der Finanzierungstätigkeit</b>	<b>-53.252</b>

<b>Saldo 5 - Geldfluss aus der voranschlagswirksamen Gebarung</b>	<b>115.642</b>
---	----------------

## Vermögenshaushalt

<b>Langfristiges Vermögen</b>	<b>18.121.368</b>
Immaterielle Vermögenswerte	409.072
Sachanlagen	17.648.025
Aktive Finanzinstrumente / langfristiges Finanzvermögen	0
Beteiligungen	0
Langfristige Forderungen	64.271
<b>Kurzfristiges Vermögen</b>	<b>1.453.312</b>
Kurzfristige Forderungen	244.725
Vorräte	0
Liquide Mittel	1.208.587
Aktive Finanzinstrumente / Kurzfristiges Finanzvermögen	0
Aktive Rechnungsabgrenzung	0
<b>AKTIVA</b>	<b>19.574.680</b>

<b>Nettovermögen (Ausgleichsposten)</b>	<b>15.148.699</b>
Saldo der Eröffnungsbilanz	15.176.995
Kumuliertes Nettoergebnis	-636.946
Haushaltsrücklagen	608.650
Neubewertungsrücklagen (Umbewertungskonto)	0
Fremdwährungsumrechnungsrücklagen	0
<b>Sonderposten Investitionszuschüsse (Kapitaltransfers)</b>	<b>1.506.494</b>
<b>Langfristige Fremdmittel</b>	<b>2.520.075</b>
Langfristige Finanzschulden, netto	2.213.491
Langfristige Verbindlichkeiten	6.439
Langfristige Rückstellungen	300.145
<b>Kurzfristige Fremdmittel</b>	<b>399.412</b>
Kurzfristige Finanzschulden, netto	0
Kurzfristige Verbindlichkeiten	180.398
Kurzfristige Rückstellungen	195.054
Passive Rechnungsabgrenzung	23.960
<b>PASSIVA</b>	<b>19.574.680</b>

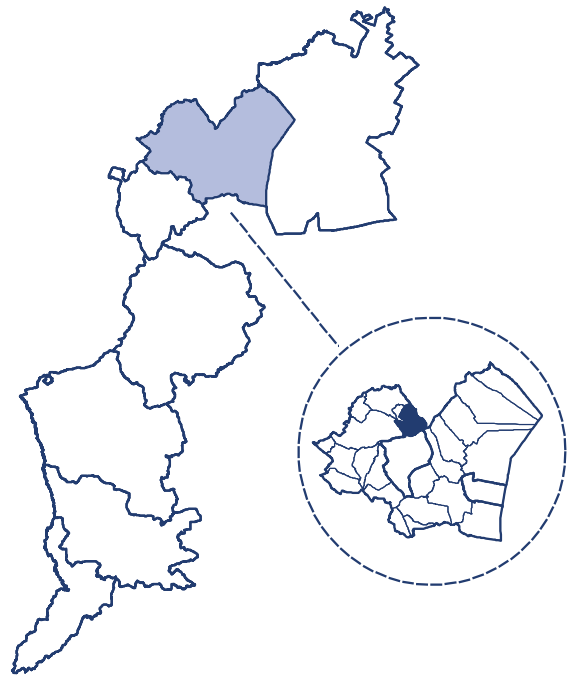
## Auszahlungen nach Bereichen



# Stotzing

## Überblick über die Gemeinde

GKZ	10321
PLZ	2443
Einwohner lt. Registerzählung 2020	820
Gemeindegröße in km <sup>2</sup>	12,9
Anzahl der Ortsverwaltungsteile	0
Anzahl der Gemeinderatsmitglieder	13
Anzahl der Kinderbetreuungseinrichtungen	1
Anzahl der Allgemeinbildenden Pflichtschulen	1



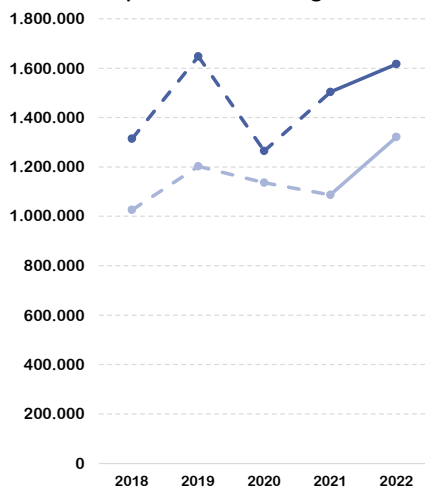
## Indikatoren der Finanzlage

Freie Finanzspitze	92.864
Gesamtschuldenstand	1.425.761
Schuldendienst	225.736
Verschuldungsdauer in Jahren	2,7
Eigenfinanzierungsquote	112%
Nettovermögensquote	82%

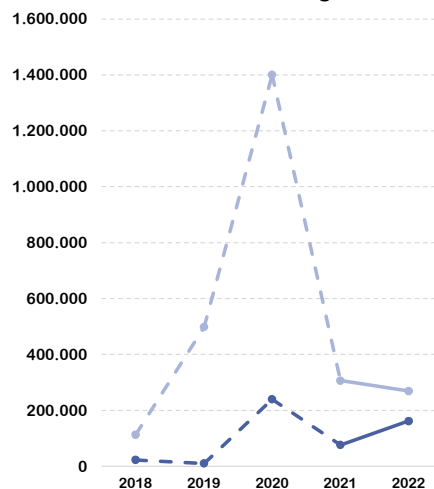
## Zusammenfassende Aspekte des Drei-Komponenten-Haushalts

	2018	2019	2020	2021	2022
Einzahlungen der operativen Gebarung	1.314.468	1.647.627	1.264.656	1.503.412	1.616.597
Auszahlungen der operativen Gebarung	1.026.903	1.203.595	1.136.099	1.087.171	1.321.291
Einzahlungen der investiven Gebarung	22.714	9.939	239.901	75.790	161.745
Auszahlungen der investiven Gebarung	113.175	498.387	1.399.732	306.309	269.103
Einzahlungen aus der Finanzierungstätigkeit	0	630.000	705.000	265.000	0
Auszahlungen aus der Finanzierungstätigkeit	59.240	36.487	3.773	56.668	202.442

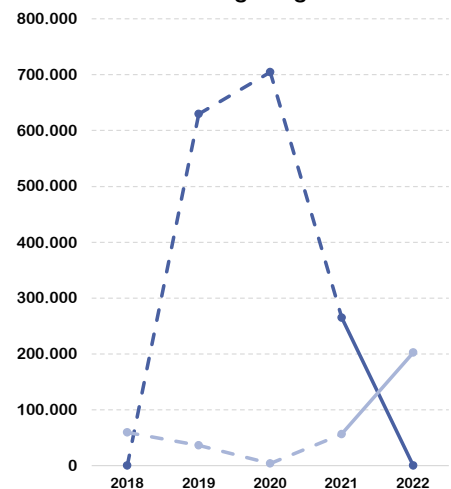
Operative Gebarung



Investive Gebarung



Finanzierungstätigkeit



—●— Einzahlungen    - - - - - Auszahlungen

# Stotzing

## Ergebnishaushalt

<b>Summe Erträge</b>	<b>1.764.539</b>
<b>Summe Aufwendungen</b>	<b>1.711.055</b>
darunter Abschreibungen	358.778
Entnahmen von Haushaltsrücklagen	0
Zuweisung an Haushaltsrücklagen	15.165
<b>Nettoergebnis nach Zuweisung und Entnahme von Haushaltsrücklagen</b>	<b>38.318</b>

## Finanzierungshaushalt

<b>Einzahlungen der operativen Gebarung</b>	<b>1.616.597</b>
Operative Verwaltungstätigkeit	1.245.218
Eigene Abgaben	61.153
Ertragsanteile	795.285
Gebühren	256.659
Leistungen	104.955
sonstige Einzahlungen	27.165
Transfers (ohne Kapitaltransfers)	371.159
Finanzerträge	220
<b>Auszahlungen der operativen Gebarung</b>	<b>1.321.291</b>
Personalaufwand	548.724
Sachaufwand (ohne Transferaufwand)	502.334
Transfers (ohne Kapitaltransfers)	244.652
darunter Landesumlage	15.785
Finanzaufwand	25.581
<b>Saldo 1 - Geldfluss aus der operativen Gebarung</b>	<b>295.306</b>

<b>Einzahlungen der investiven Gebarung</b>	<b>161.745</b>
Investitionstätigkeit	0
Rückzahlung von Darlehen/Vorschüssen	0
Kapitaltransfers	161.745
<b>Auszahlungen der investiven Gebarung</b>	<b>269.103</b>
Investitionstätigkeit	268.683
Gewährte Darlehen/Vorschüsse	0
Kapitaltransfers	420
<b>Saldo 2 - Geldfluss aus der investiven Gebarung</b>	<b>-107.358</b>

<b>Saldo 3 - Nettofinanzierungssaldo</b>	<b>187.948</b>
--	----------------

<b>Einzahlungen der Finanzierungstätigkeit</b>	<b>0</b>
Aufnahme von Finanzschulden	0
Abgang von Finanzinstrumenten	0
<b>Auszahlungen der Finanzierungstätigkeit</b>	<b>202.442</b>
Tilgung von Finanzschulden	202.442
Erwerb von Finanzinstrumenten	0
<b>Saldo 4 - Geldfluss aus der Finanzierungstätigkeit</b>	<b>-202.442</b>

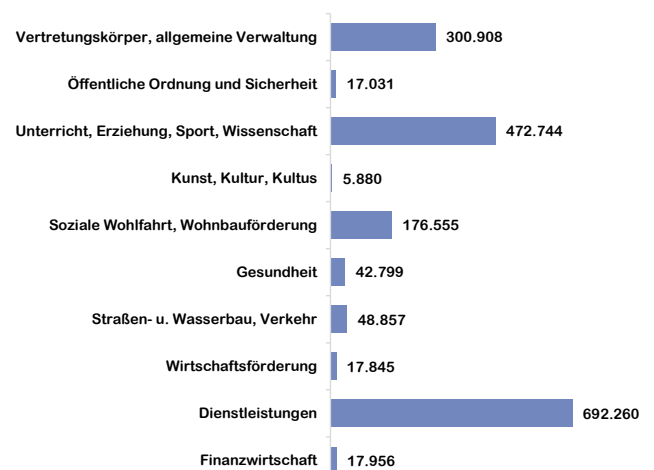
<b>Saldo 5 - Geldfluss aus der voranschlagswirksamen Gebarung</b>	<b>-14.494</b>
---	----------------

## Vermögenshaushalt

<b>Langfristiges Vermögen</b>	<b>8.067.040</b>
Immaterielle Vermögenswerte	0
Sachanlagen	7.845.443
Aktive Finanzinstrumente / langfristiges Finanzvermögen	72.667
Beteiligungen	0
Langfristige Forderungen	148.930
<b>Kurzfristiges Vermögen</b>	<b>832.489</b>
Kurzfristige Forderungen	38.257
Vorräte	0
Liquide Mittel	794.232
Aktive Finanzinstrumente / Kurzfristiges Finanzvermögen	0
Aktive Rechnungsabgrenzung	0
<b>AKTIVA</b>	<b>8.899.529</b>

<b>Nettovermögen (Ausgleichsposten)</b>	<b>5.864.207</b>
Saldo der Eröffnungsbilanz	5.714.466
Kumuliertes Nettoergebnis	61.857
Haushaltsrücklagen	87.884
Neubewertungsrücklagen (Umbewertungskonto)	0
Fremdwährungsumrechnungsrücklagen	0
<b>Sonderposten Investitionszuschüsse (Kapitaltransfers)</b>	<b>1.409.561</b>
<b>Langfristige Fremdmittel</b>	<b>1.585.335</b>
Langfristige Finanzschulden, netto	1.425.761
Langfristige Verbindlichkeiten	0
Langfristige Rückstellungen	159.573
<b>Kurzfristige Fremdmittel</b>	<b>40.426</b>
Kurzfristige Finanzschulden, netto	0
Kurzfristige Verbindlichkeiten	17.413
Kurzfristige Rückstellungen	23.013
Passive Rechnungsabgrenzung	0
<b>PASSIVA</b>	<b>8.899.529</b>

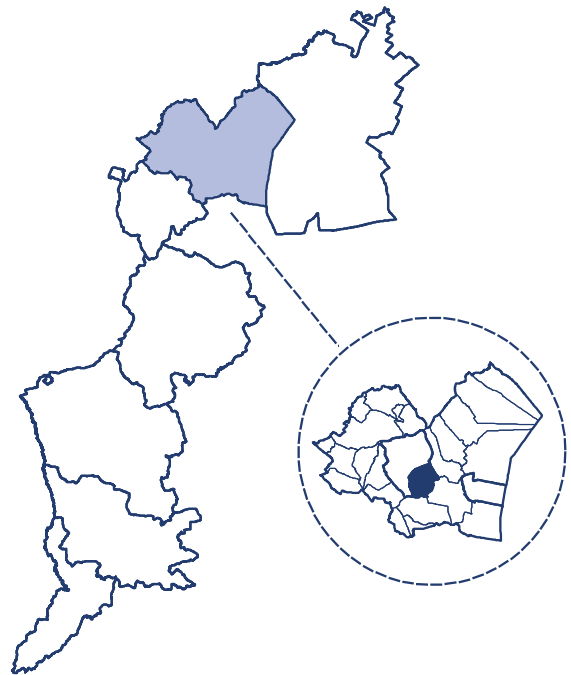
## Auszahlungen nach Bereichen



# Trausdorf an der Wulka

## Überblick über die Gemeinde

GKZ	10317
PLZ	7061
Einwohner lt. Registerzählung 2020	2.066
Gemeindegröße in km <sup>2</sup>	15,4
Anzahl der Ortsverwaltungsteile	0
Anzahl der Gemeinderatsmitglieder	21
Anzahl der Kinderbetreuungseinrichtungen	3
Anzahl der Allgemeinbildenden Pflichtschulen	1



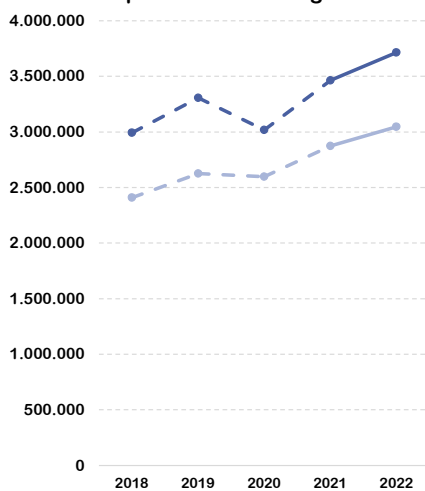
## Indikatoren der Finanzlage

Freie Finanzspitze	479.751
Gesamtschuldenstand	3.105.908
Schuldendienst	201.045
Verschuldungsdauer in Jahren	neg. Wert
Eigenfinanzierungsquote	105%
Nettovermögensquote	95%

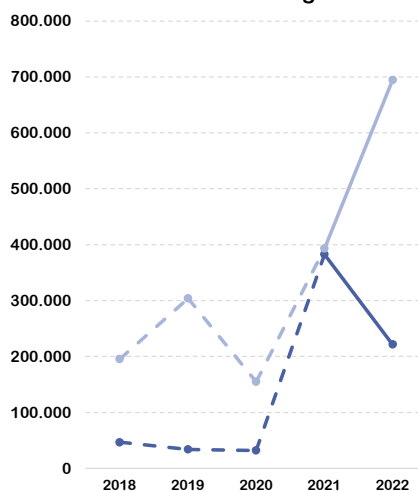
## Zusammenfassende Aspekte des Drei-Komponenten-Haushalts

	2018	2019	2020	2021	2022
Einzahlungen der operativen Gebarung	2.993.422	3.308.456	3.018.025	3.463.333	3.715.778
Auszahlungen der operativen Gebarung	2.409.944	2.625.931	2.597.535	2.872.971	3.046.829
Einzahlungen der investiven Gebarung	46.625	34.005	31.728	382.253	221.306
Auszahlungen der investiven Gebarung	195.175	303.919	155.040	392.820	694.221
Einzahlungen aus der Finanzierungstätigkeit	0	0	0	0	0
Auszahlungen aus der Finanzierungstätigkeit	273.156	275.055	186.184	187.681	189.199

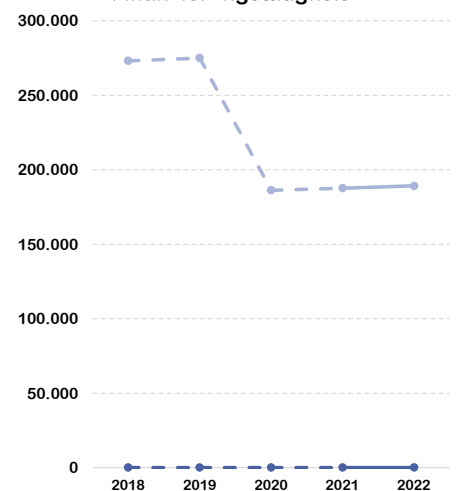
Operative Gebarung



Investive Gebarung



Finanzierungstätigkeit



—●— Einzahlungen —●— Auszahlungen

# Trausdorf an der Wulka

## Ergebnishaushalt

<b>Summe Erträge</b>	<b>3.865.559</b>
<b>Summe Aufwendungen</b>	<b>3.907.060</b>
darunter Abschreibungen	676.028
Entnahmen von Haushaltsrücklagen	0
Zuweisung an Haushaltsrücklagen	200.000
<b>Nettoergebnis nach Zuweisung und Entnahme von Haushaltsrücklagen</b>	<b>-241.501</b>

## Finanzierungshaushalt

<b>Einzahlungen der operativen Gebarung</b>	<b>3.715.778</b>
Operative Verwaltungstätigkeit	2.929.624
Eigene Abgaben	390.470
Ertragsanteile	2.005.463
Gebühren	343.369
Leistungen	152.801
sonstige Einzahlungen	37.522
Transfers (ohne Kapitaltransfers)	786.139
Finanzerträge	15
<b>Auszahlungen der operativen Gebarung</b>	<b>3.046.829</b>
Personalaufwand	1.182.631
Sachaufwand (ohne Transferaufwand)	1.196.856
Transfers (ohne Kapitaltransfers)	654.049
darunter Landesumlage	77.751
Finanzaufwand	13.293
<b>Saldo 1 - Geldfluss aus der operativen Gebarung</b>	<b>668.950</b>

<b>Einzahlungen der investiven Gebarung</b>	<b>221.306</b>
Investitionstätigkeit	103.398
Rückzahlung von Darlehen/Vorschüssen	0
Kapitaltransfers	117.908
<b>Auszahlungen der investiven Gebarung</b>	<b>694.221</b>
Investitionstätigkeit	586.750
Gewährte Darlehen/Vorschüsse	0
Kapitaltransfers	107.471
<b>Saldo 2 - Geldfluss aus der investiven Gebarung</b>	<b>-472.915</b>

<b>Saldo 3 - Nettofinanzierungssaldo</b>	<b>196.035</b>
--	----------------

<b>Einzahlungen der Finanzierungstätigkeit</b>	<b>0</b>
Aufnahme von Finanzschulden	0
Abgang von Finanzinstrumenten	0
<b>Auszahlungen der Finanzierungstätigkeit</b>	<b>189.199</b>
Tilgung von Finanzschulden	189.199
Erwerb von Finanzinstrumenten	0
<b>Saldo 4 - Geldfluss aus der Finanzierungstätigkeit</b>	<b>-189.199</b>

<b>Saldo 5 - Geldfluss aus der voranschlagswirksamen Gebarung</b>	<b>6.836</b>
---	--------------

## Vermögenshaushalt

<b>Langfristiges Vermögen</b>	<b>23.181.691</b>
Immaterielle Vermögenswerte	0
Sachanlagen	23.100.643
Aktive Finanzinstrumente / langfristiges Finanzvermögen	0
Beteiligungen	0
Langfristige Forderungen	81.049
<b>Kurzfristiges Vermögen</b>	<b>1.219.345</b>
Kurzfristige Forderungen	259.318
Vorräte	0
Liquide Mittel	960.027
Aktive Finanzinstrumente / Kurzfristiges Finanzvermögen	0
Aktive Rechnungsabgrenzung	0
<b>AKTIVA</b>	<b>24.401.037</b>

<b>Nettovermögen (Ausgleichsposten)</b>	<b>21.054.903</b>
Saldo der Eröffnungsbilanz	21.326.592
Kumuliertes Nettoergebnis	-574.289
Haushaltsrücklagen	302.600
Neubewertungsrücklagen (Umbewertungskonto)	0
Fremdwährungsumrechnungsrücklagen	0
<b>Sonderposten Investitionszuschüsse (Kapitaltransfers)</b>	<b>2.170.705</b>
<b>Langfristige Fremdmittel</b>	<b>1.110.139</b>
Langfristige Finanzschulden, netto	364.276
Langfristige Verbindlichkeiten	255.248
Langfristige Rückstellungen	490.615
<b>Kurzfristige Fremdmittel</b>	<b>65.290</b>
Kurzfristige Finanzschulden, netto	0
Kurzfristige Verbindlichkeiten	40.916
Kurzfristige Rückstellungen	24.374
Passive Rechnungsabgrenzung	0
<b>PASSIVA</b>	<b>24.401.037</b>

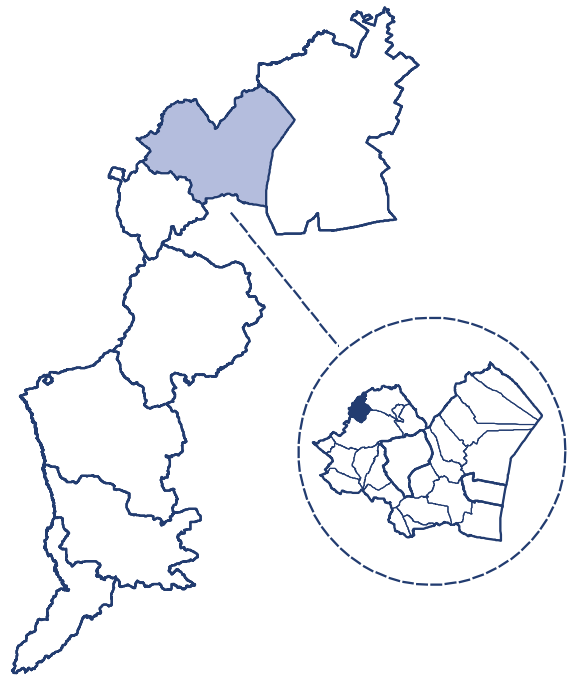
## Auszahlungen nach Bereichen



# Wimpassing an der Leitha

## Überblick über die Gemeinde

GKZ	10318
PLZ	2485
Einwohner lt. Registerzählung 2020	1.696
Gemeindegröße in km <sup>2</sup>	7,9
Anzahl der Ortsverwaltungsteile	0
Anzahl der Gemeinderatsmitglieder	19
Anzahl der Kinderbetreuungseinrichtungen	2
Anzahl der Allgemeinbildenden Pflichtschulen	1



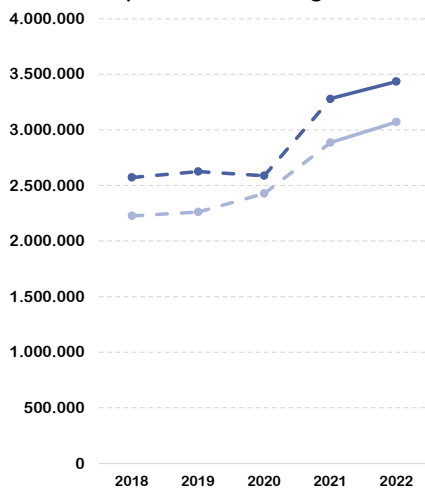
## Indikatoren der Finanzlage

Freie Finanzspitze	54.728
Gesamtschuldenstand	3.551.998
Schuldendienst	344.168
Verschuldungsdauer in Jahren	8,0
Eigenfinanzierungsquote	102%
Nettovermögensquote	89%

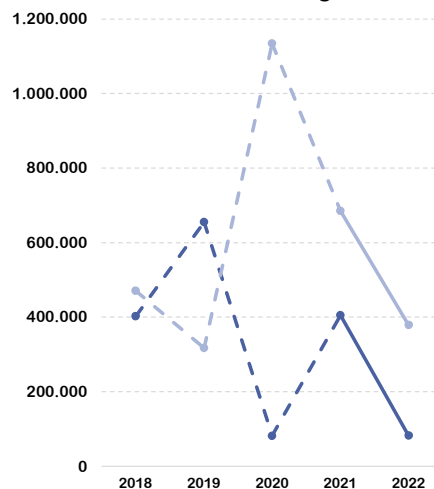
## Zusammenfassende Aspekte des Drei-Komponenten-Haushalts

	2018	2019	2020	2021	2022
Einzahlungen der operativen Gebarung	2.572.140	2.625.986	2.588.236	3.279.762	3.436.753
Auszahlungen der operativen Gebarung	2.226.468	2.262.305	2.427.021	2.887.091	3.072.864
Einzahlungen der investiven Gebarung	402.177	655.530	82.086	405.302	82.146
Auszahlungen der investiven Gebarung	470.485	317.044	1.134.078	685.189	379.221
Einzahlungen aus der Finanzierungstätigkeit	200	0	800.000	1	0
Auszahlungen aus der Finanzierungstätigkeit	211.768	277.710	316.663	325.557	309.160

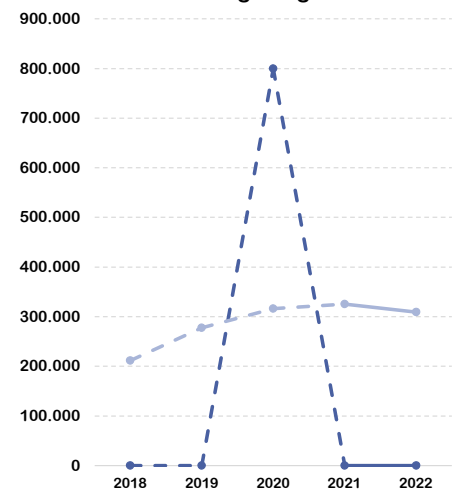
Operative Gebarung



Investive Gebarung



Finanzierungstätigkeit



—●— Einzahlungen —○— Auszahlungen



# Wimpassing an der Leitha

## Ergebnishaushalt

<b>Summe Erträge</b>	<b>3.636.810</b>
<b>Summe Aufwendungen</b>	<b>3.830.586</b>
darunter Abschreibungen	606.729
Entnahmen von Haushaltsrücklagen	0
Zuweisung an Haushaltsrücklagen	32
<b>Nettoergebnis nach Zuweisung und Entnahme von Haushaltsrücklagen</b>	<b>-193.808</b>

## Finanzierungshaushalt

<b>Einzahlungen der operativen Gebarung</b>	<b>3.436.753</b>
Operative Verwaltungstätigkeit	2.691.371
Eigene Abgaben	345.316
Ertragsanteile	1.644.636
Gebühren	353.850
Leistungen	303.748
sonstige Einzahlungen	43.822
Transfers (ohne Kapitaltransfers)	740.881
Finanzerträge	4.501
<b>Auszahlungen der operativen Gebarung</b>	<b>3.072.864</b>
Personalaufwand	1.384.992
Sachaufwand (ohne Transferaufwand)	1.078.897
Transfers (ohne Kapitaltransfers)	570.768
darunter Landesumlage	74.913
Finanzaufwand	38.207
<b>Saldo 1 - Geldfluss aus der operativen Gebarung</b>	<b>363.888</b>

<b>Einzahlungen der investiven Gebarung</b>	<b>82.146</b>
Investitionstätigkeit	36.871
Rückzahlung von Darlehen/Vorschüssen	0
Kapitaltransfers	45.275
<b>Auszahlungen der investiven Gebarung</b>	<b>379.221</b>
Investitionstätigkeit	378.178
Gewährte Darlehen/Vorschüsse	0
Kapitaltransfers	1.043
<b>Saldo 2 - Geldfluss aus der investiven Gebarung</b>	<b>-297.075</b>

<b>Saldo 3 - Nettofinanzierungssaldo</b>	<b>66.813</b>
--	---------------

<b>Einzahlungen der Finanzierungstätigkeit</b>	<b>0</b>
Aufnahme von Finanzschulden	0
Abgang von Finanzinstrumenten	0
<b>Auszahlungen der Finanzierungstätigkeit</b>	<b>309.160</b>
Tilgung von Finanzschulden	309.160
Erwerb von Finanzinstrumenten	0
<b>Saldo 4 - Geldfluss aus der Finanzierungstätigkeit</b>	<b>-309.160</b>

<b>Saldo 5 - Geldfluss aus der voranschlagswirksamen Gebarung</b>	<b>-242.347</b>
---	-----------------

## Vermögenshaushalt

<b>Langfristiges Vermögen</b>	<b>32.950.947</b>
Immaterielle Vermögenswerte	11.876
Sachanlagen	32.793.007
Aktive Finanzinstrumente / langfristiges Finanzvermögen	0
Beteiligungen	16
Langfristige Forderungen	146.048
<b>Kurzfristiges Vermögen</b>	<b>855.965</b>
Kurzfristige Forderungen	87.191
Vorräte	0
Liquide Mittel	768.775
Aktive Finanzinstrumente / Kurzfristiges Finanzvermögen	0
Aktive Rechnungsabgrenzung	0
<b>AKTIVA</b>	<b>33.806.912</b>

<b>Nettovermögen (Ausgleichsposten)</b>	<b>27.092.826</b>
Saldo der Eröffnungsbilanz	27.260.911
Kumuliertes Nettoergebnis	-594.023
Haushaltsrücklagen	425.938
Neubewertungsrücklagen (Umbewertungskonto)	0
Fremdwährungsumrechnungsrücklagen	0
<b>Sonderposten Investitionszuschüsse (Kapitaltransfers)</b>	<b>2.936.069</b>
<b>Langfristige Fremdmittel</b>	<b>3.598.558</b>
Langfristige Finanzschulden, netto	3.192.940
Langfristige Verbindlichkeiten	258.447
Langfristige Rückstellungen	147.171
<b>Kurzfristige Fremdmittel</b>	<b>179.458</b>
Kurzfristige Finanzschulden, netto	0
Kurzfristige Verbindlichkeiten	108.906
Kurzfristige Rückstellungen	68.765
Passive Rechnungsabgrenzung	1.787
<b>PASSIVA</b>	<b>33.806.912</b>

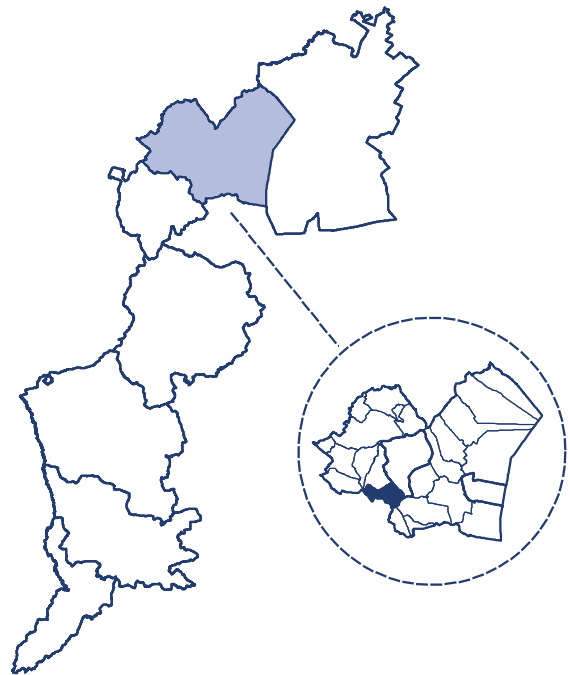
## Auszahlungen nach Bereichen



# Wulkaprodersdorf

## Überblick über die Marktgemeinde

GKZ	10319
PLZ	7041
Einwohner lt. Registerzählung 2020	1.986
Gemeindegröße in km <sup>2</sup>	12,2
Anzahl der Ortsverwaltungsteile	0
Anzahl der Gemeinderatsmitglieder	21
Anzahl der Kinderbetreuungseinrichtungen	3
Anzahl der Allgemeinbildenden Pflichtschulen	1



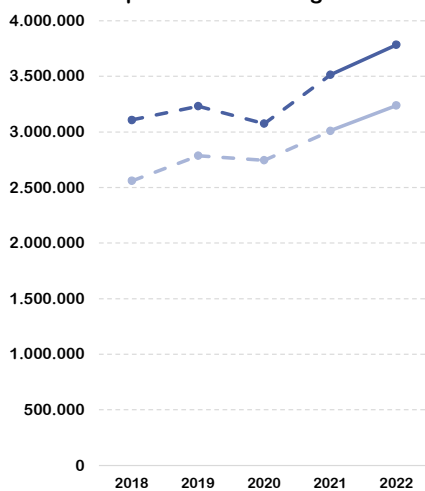
## Indikatoren der Finanzlage

Freie Finanzspitze	435.881
Gesamtschuldenstand	774.010
Schuldendienst	117.072
Verschuldungsdauer in Jahren	neg. Wert
Eigenfinanzierungsquote	107%
Nettovermögensquote	92%

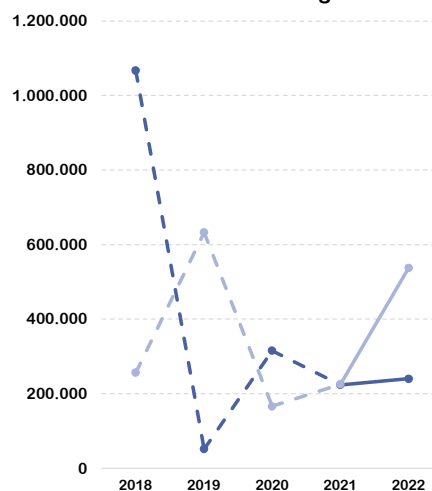
## Zusammenfassende Aspekte des Drei-Komponenten-Haushalts

	2018	2019	2020	2021	2022
Einzahlungen der operativen Gebarung	3.107.780	3.230.763	3.075.233	3.514.332	3.784.385
Auszahlungen der operativen Gebarung	2.559.082	2.784.909	2.746.210	3.009.906	3.238.859
Einzahlungen der investiven Gebarung	1.067.010	52.033	315.551	223.813	240.123
Auszahlungen der investiven Gebarung	256.299	632.401	166.282	225.724	537.379
Einzahlungen aus der Finanzierungstätigkeit	415.727	359.592	7.200	0	4.220
Auszahlungen aus der Finanzierungstätigkeit	1.284.438	175.860	359.243	116.674	126.736

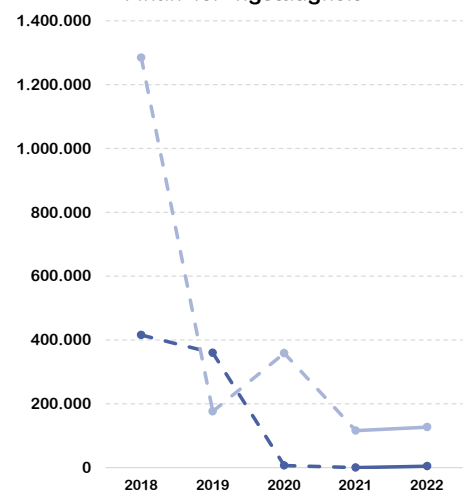
Operative Gebarung



Investive Gebarung



Finanzierungstätigkeit



—●— Einzahlungen —○— Auszahlungen

# Wulkaprodersdorf

## Ergebnishaushalt

<b>Summe Erträge</b>	<b>3.963.721</b>
<b>Summe Aufwendungen</b>	<b>3.589.710</b>
darunter Abschreibungen	318.663
Entnahmen von Haushaltsrücklagen	62.139
Zuweisung an Haushaltsrücklagen	15.639
<b>Nettoergebnis nach Zuweisung und Entnahme von Haushaltsrücklagen</b>	<b>420.511</b>

## Finanzierungshaushalt

<b>Einzahlungen der operativen Gebarung</b>	<b>3.784.385</b>
Operative Verwaltungstätigkeit	3.086.764
Eigene Abgaben	658.876
Ertragsanteile	1.926.330
Gebühren	298.421
Leistungen	177.041
sonstige Einzahlungen	26.096
Transfers (ohne Kapitaltransfers)	692.284
Finanzerträge	5.337
<b>Auszahlungen der operativen Gebarung</b>	<b>3.238.859</b>
Personalaufwand	1.471.729
Sachaufwand (ohne Transferaufwand)	968.441
Transfers (ohne Kapitaltransfers)	788.681
darunter Landesumlage	148.751
Finanzaufwand	10.009
<b>Saldo 1 - Geldfluss aus der operativen Gebarung</b>	<b>545.525</b>

<b>Einzahlungen der investiven Gebarung</b>	<b>240.123</b>
Investitionstätigkeit	3.946
Rückzahlung von Darlehen/Vorschüssen	900
Kapitaltransfers	235.278
<b>Auszahlungen der investiven Gebarung</b>	<b>537.379</b>
Investitionstätigkeit	518.084
Gewährte Darlehen/Vorschüsse	14.600
Kapitaltransfers	4.694
<b>Saldo 2 - Geldfluss aus der investiven Gebarung</b>	<b>-297.255</b>

<b>Saldo 3 - Nettofinanzierungssaldo</b>	<b>248.270</b>
--	----------------

<b>Einzahlungen der Finanzierungstätigkeit</b>	<b>4.220</b>
Aufnahme von Finanzschulden	0
Abgang von Finanzinstrumenten	4.220
<b>Auszahlungen der Finanzierungstätigkeit</b>	<b>126.736</b>
Tilgung von Finanzschulden	109.644
Erwerb von Finanzinstrumenten	17.091
<b>Saldo 4 - Geldfluss aus der Finanzierungstätigkeit</b>	<b>-122.516</b>

<b>Saldo 5 - Geldfluss aus der voranschlagswirksamen Gebarung</b>	<b>125.755</b>
---	----------------

## Vermögenshaushalt

<b>Langfristiges Vermögen</b>	<b>16.749.886</b>
Immaterielle Vermögenswerte	5.252
Sachanlagen	16.556.998
Aktive Finanzinstrumente / langfristiges Finanzvermögen	173.936
Beteiligungen	0
Langfristige Forderungen	13.700
<b>Kurzfristiges Vermögen</b>	<b>2.205.134</b>
Kurzfristige Forderungen	111.547
Vorräte	0
Liquide Mittel	2.076.253
Aktive Finanzinstrumente / Kurzfristiges Finanzvermögen	0
Aktive Rechnungsabgrenzung	17.334
<b>AKTIVA</b>	<b>18.955.020</b>

<b>Nettovermögen (Ausgleichsposten)</b>	<b>10.312.165</b>
Saldo der Eröffnungsbilanz	8.823.223
Kumuliertes Nettoergebnis	627.442
Haushaltsrücklagen	861.500
Neubewertungsrücklagen (Umbewertungskonto)	0
Fremdwährungsumrechnungsrücklagen	0
<b>Sonderposten Investitionszuschüsse (Kapitaltransfers)</b>	<b>7.050.763</b>
<b>Langfristige Fremdmittel</b>	<b>1.378.550</b>
Langfristige Finanzschulden, netto	728.286
Langfristige Verbindlichkeiten	0
Langfristige Rückstellungen	650.264
<b>Kurzfristige Fremdmittel</b>	<b>213.542</b>
Kurzfristige Finanzschulden, netto	0
Kurzfristige Verbindlichkeiten	62.986
Kurzfristige Rückstellungen	148.802
Passive Rechnungsabgrenzung	1.754
<b>PASSIVA</b>	<b>18.955.020</b>

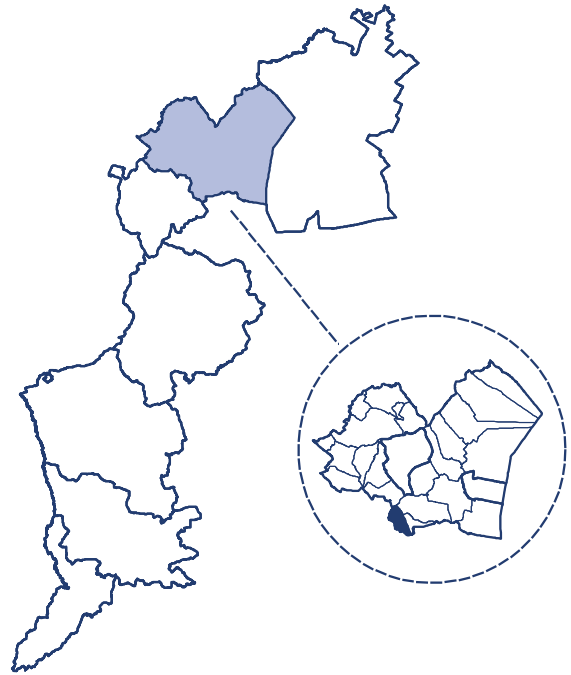
## Auszahlungen nach Bereichen



# Zagersdorf

## Überblick über die Gemeinde

GKZ	10323
PLZ	7012
Einwohner lt. Registerzählung 2020	1.104
Gemeindegröße in km <sup>2</sup>	7,3
Anzahl der Ortsverwaltungsteile	0
Anzahl der Gemeinderatsmitglieder	19
Anzahl der Kinderbetreuungseinrichtungen	1
Anzahl der Allgemeinbildenden Pflichtschulen	0



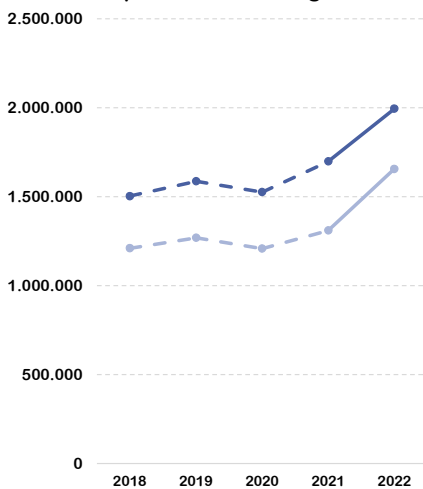
## Indikatoren der Finanzlage

Freie Finanzspitze	203.897
Gesamtschuldenstand	1.258.563
Schuldendienst	138.469
Verschuldungsdauer in Jahren	1,1
Eigenfinanzierungsquote	116%
Nettovermögensquote	87%

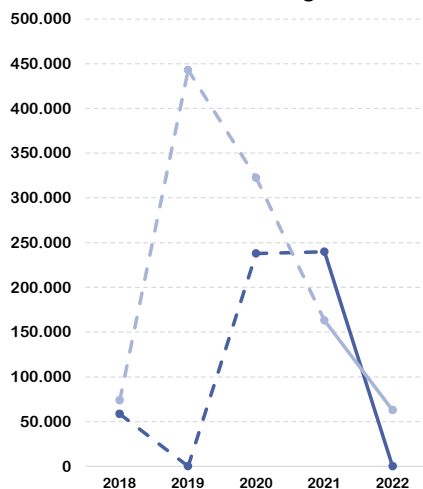
## Zusammenfassende Aspekte des Drei-Komponenten-Haushalts

	2018	2019	2020	2021	2022
Einzahlungen der operativen Gebarung	1.503.038	1.586.782	1.526.515	1.698.487	1.994.750
Auszahlungen der operativen Gebarung	1.210.255	1.269.505	1.208.090	1.309.940	1.655.981
Einzahlungen der investiven Gebarung	58.630	0	237.922	239.807	0
Auszahlungen der investiven Gebarung	73.840	442.970	322.375	162.849	62.957
Einzahlungen aus der Finanzierungstätigkeit	0	400.000	60.000	0	0
Auszahlungen aus der Finanzierungstätigkeit	173.783	127.042	184.472	184.819	134.872

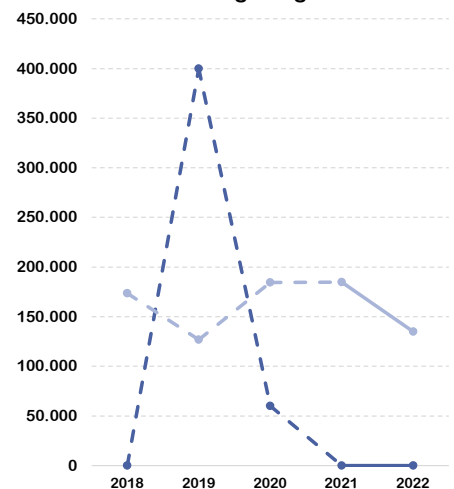
Operative Gebarung



Investive Gebarung



Finanzierungstätigkeit



—●— Einzahlungen    - - - - - Auszahlungen

# Zagersdorf

## Ergebnishaushalt

<b>Summe Erträge</b>	<b>2.364.608</b>
<b>Summe Aufwendungen</b>	<b>2.032.361</b>
darunter Abschreibungen	337.174
Entnahmen von Haushaltsrücklagen	0
Zuweisung an Haushaltsrücklagen	151.512
<b>Nettoergebnis nach Zuweisung und Entnahme von Haushaltsrücklagen</b>	<b>180.735</b>

## Finanzierungshaushalt

<b>Einzahlungen der operativen Gebarung</b>	<b>1.994.750</b>
Operative Verwaltungstätigkeit	1.489.636
Eigene Abgaben	252.048
Ertragsanteile	1.070.211
Gebühren	94.553
Leistungen	44.582
sonstige Einzahlungen	28.242
Transfers (ohne Kapitaltransfers)	505.010
Finanzerträge	105
<b>Auszahlungen der operativen Gebarung</b>	<b>1.655.981</b>
Personalaufwand	559.174
Sachaufwand (ohne Transferaufwand)	708.355
Transfers (ohne Kapitaltransfers)	383.658
darunter Landesumlage	52.846
Finanzaufwand	4.794
<b>Saldo 1 - Geldfluss aus der operativen Gebarung</b>	<b>338.769</b>

<b>Einzahlungen der investiven Gebarung</b>	<b>0</b>
Investitionstätigkeit	0
Rückzahlung von Darlehen/Vorschüssen	0
Kapitaltransfers	0
<b>Auszahlungen der investiven Gebarung</b>	<b>62.957</b>
Investitionstätigkeit	62.957
Gewährte Darlehen/Vorschüsse	0
Kapitaltransfers	0
<b>Saldo 2 - Geldfluss aus der investiven Gebarung</b>	<b>-62.957</b>

<b>Saldo 3 - Nettofinanzierungssaldo</b>	<b>275.812</b>
--	----------------

<b>Einzahlungen der Finanzierungstätigkeit</b>	<b>0</b>
Aufnahme von Finanzschulden	0
Abgang von Finanzinstrumenten	0
<b>Auszahlungen der Finanzierungstätigkeit</b>	<b>134.872</b>
Tilgung von Finanzschulden	134.872
Erwerb von Finanzinstrumenten	0
<b>Saldo 4 - Geldfluss aus der Finanzierungstätigkeit</b>	<b>-134.872</b>

<b>Saldo 5 - Geldfluss aus der voranschlagswirksamen Gebarung</b>	<b>140.941</b>
---	----------------

## Vermögenshaushalt

<b>Langfristiges Vermögen</b>	<b>12.004.922</b>
Immaterielle Vermögenswerte	56.866
Sachanlagen	11.939.679
Aktive Finanzinstrumente / langfristiges Finanzvermögen	8.376
Beteiligungen	0
Langfristige Forderungen	0
<b>Kurzfristiges Vermögen</b>	<b>1.317.194</b>
Kurzfristige Forderungen	657.679
Vorräte	0
Liquide Mittel	659.515
Aktive Finanzinstrumente / Kurzfristiges Finanzvermögen	0
Aktive Rechnungsabgrenzung	0
<b>AKTIVA</b>	<b>13.322.116</b>

<b>Nettovermögen (Ausgleichsposten)</b>	<b>10.588.355</b>
Saldo der Eröffnungsbilanz	10.111.580
Kumuliertes Nettoergebnis	-53.819
Haushaltsrücklagen	530.595
Neubewertungsrücklagen (Umbewertungskonto)	0
Fremdwährungsumrechnungsrücklagen	0
<b>Sonderposten Investitionszuschüsse (Kapitaltransfers)</b>	<b>1.042.679</b>
<b>Langfristige Fremdmittel</b>	<b>1.494.097</b>
Langfristige Finanzschulden, netto	663.110
Langfristige Verbindlichkeiten	569.025
Langfristige Rückstellungen	261.963
<b>Kurzfristige Fremdmittel</b>	<b>196.984</b>
Kurzfristige Finanzschulden, netto	0
Kurzfristige Verbindlichkeiten	39.025
Kurzfristige Rückstellungen	157.959
Passive Rechnungsabgrenzung	0
<b>PASSIVA</b>	<b>13.322.116</b>

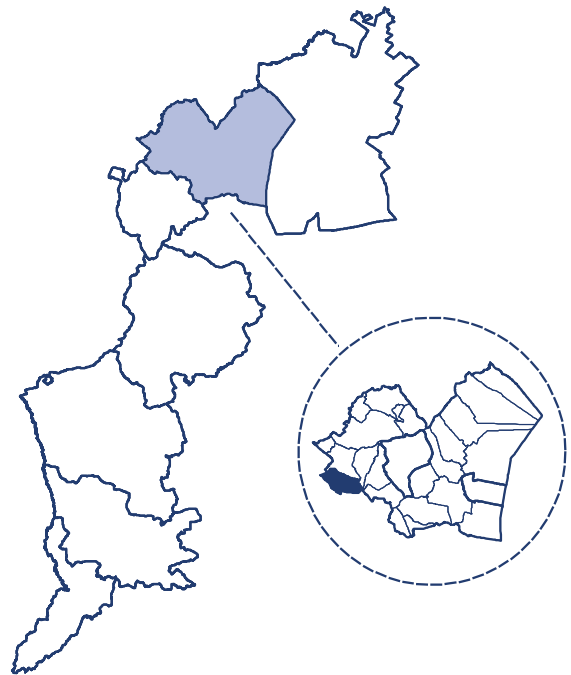
## Auszahlungen nach Bereichen



# Zillingtal

## Überblick über die Gemeinde

GKZ	10322
PLZ	7034
Einwohner lt. Registerzählung 2020	988
Gemeindegröße in km <sup>2</sup>	13,1
Anzahl der Ortsverwaltungsteile	0
Anzahl der Gemeinderatsmitglieder	15
Anzahl der Kinderbetreuungseinrichtungen	1
Anzahl der Allgemeinbildenden Pflichtschulen	0



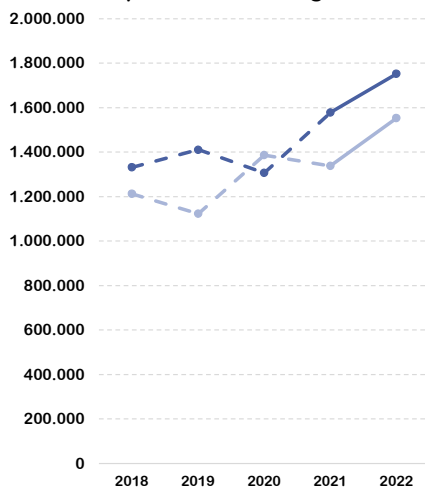
## Indikatoren der Finanzlage

Freie Finanzspitze	154.068
Gesamtschuldenstand	137.079
Schuldendienst	45.539
Verschuldungsdauer in Jahren	neg. Wert
Eigenfinanzierungsquote	112%
Nettovermögensquote	94%

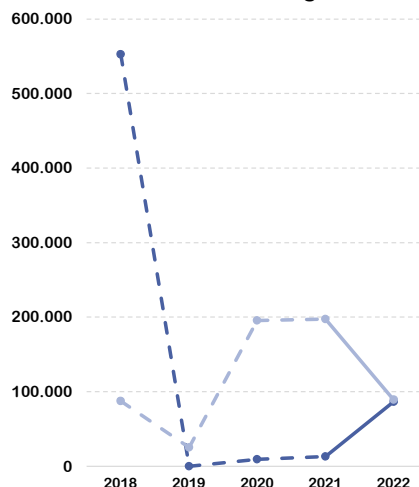
## Zusammenfassende Aspekte des Drei-Komponenten-Haushalts

	2018	2019	2020	2021	2022
Einzahlungen der operativen Gebarung	1.331.693	1.411.111	1.307.256	1.578.111	1.752.487
Auszahlungen der operativen Gebarung	1.212.652	1.123.674	1.386.393	1.337.996	1.553.044
Einzahlungen der investiven Gebarung	552.605	0	9.540	13.230	86.762
Auszahlungen der investiven Gebarung	87.394	25.194	195.557	197.596	89.490
Einzahlungen aus der Finanzierungstätigkeit	0	0	0	0	0
Auszahlungen aus der Finanzierungstätigkeit	99.256	100.960	401.996	41.734	45.376

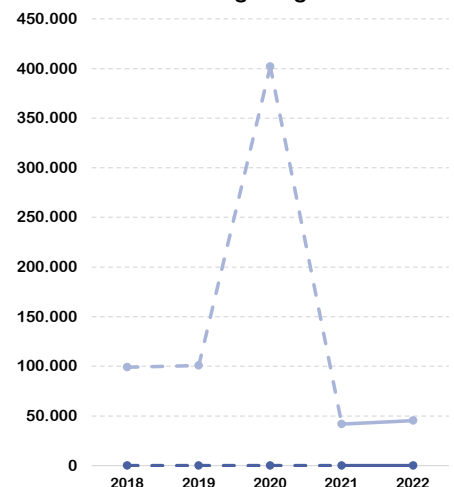
Operative Gebarung



Investive Gebarung



Finanzierungstätigkeit



—●— Einzahlungen    - - - - - Auszahlungen